

Ausschreibungserstellung


Anleitung Arbeitskreis Digitalisierung

Januar 2023

digitalisierung@rudern.de

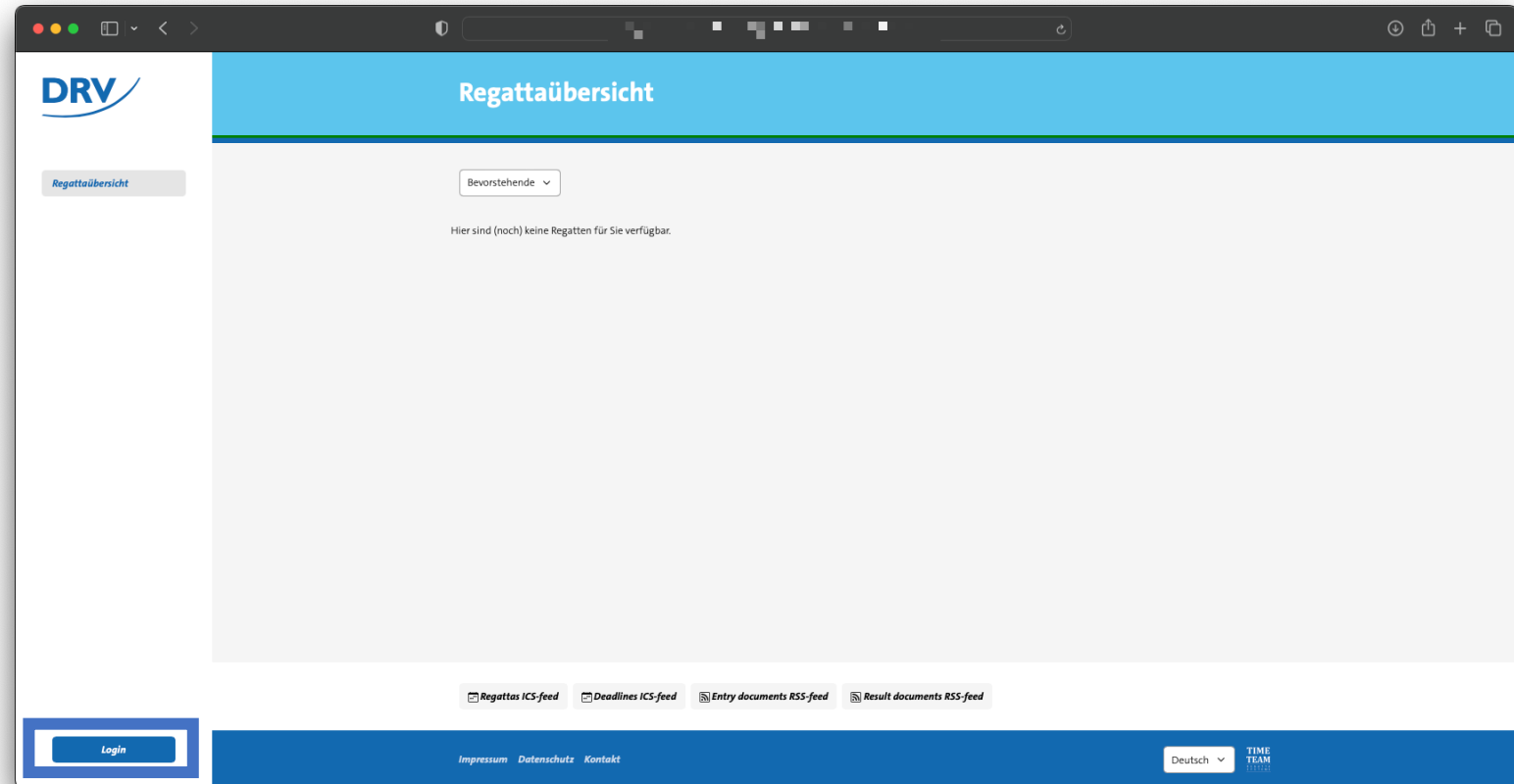
Ausschreibungserstellung

Neue Regattaausschreibung erstellen



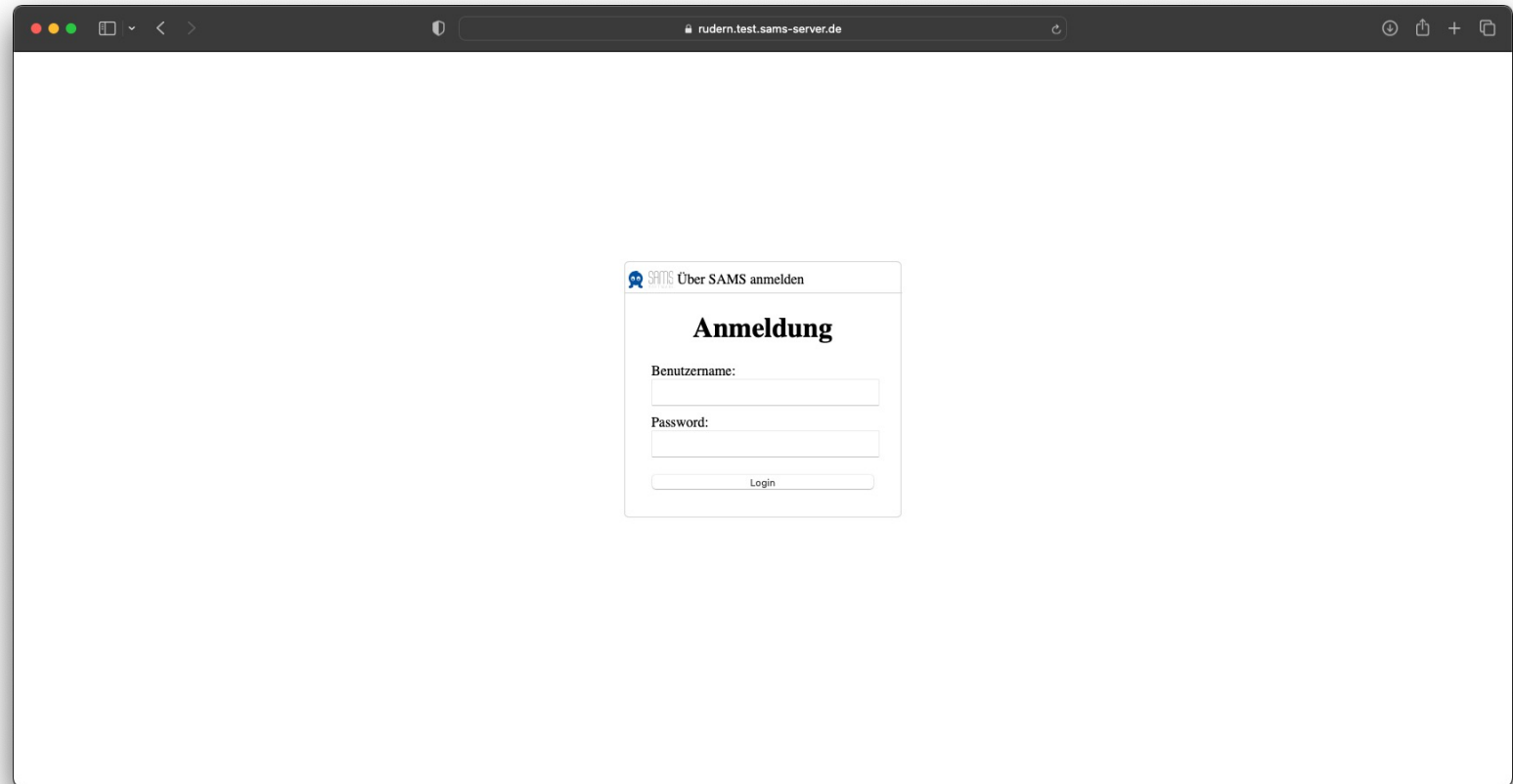
Anleitung Ausschreibungserstellung

- Aufruf von <https://meldeportal.rudern.de>
- Anmeldung erfolgt über den Knopf „Login“ (**blau**)



Anleitung Ausschreibungserstellung

- Anmeldung mit den vorhandenen SAMS-Benutzerdaten



The screenshot shows a web browser window with the address bar displaying "rudern.test.sams-server.de". The main content area contains a login form titled "Über SAMS anmelden". The form has the following fields and elements:

- Benutzername:** A text input field.
- Password:** A password input field.
- Login:** A button to submit the form.

Anleitung Ausschreibungserstellung

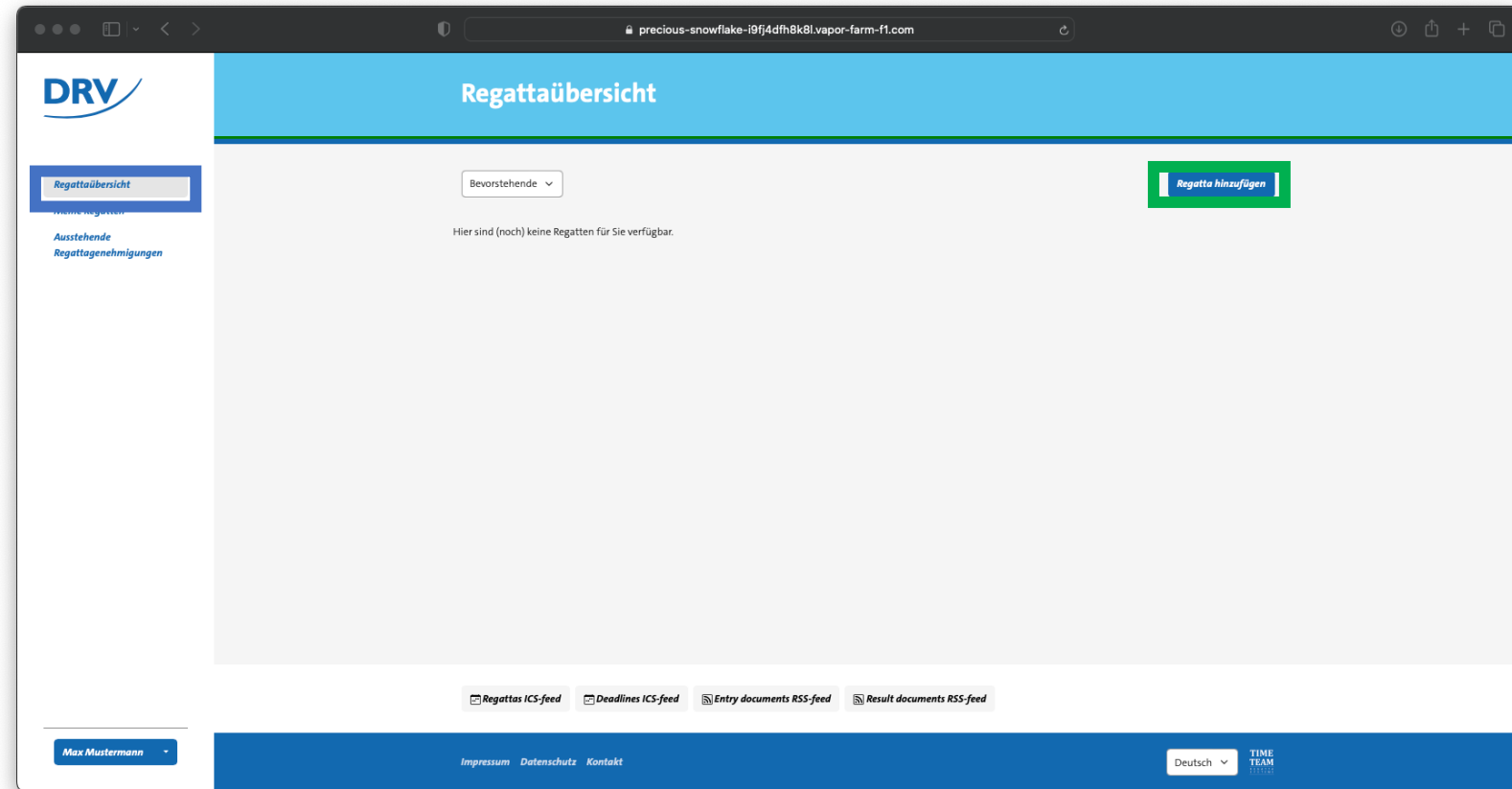
- Für die Berechtigung zur Ausschreibung einer Regatta ist in SAMS die Vergabe der Rollen „Regattaleiter“ oder „Regattaveranstalter“ notwendig (**blau**)

The screenshot displays the SAMS web interface for the Deutscher Ruderverband (DRV). The page title is 'DEUTSCHER RUDERVERBAND E.V.' and the user is logged in as 'International Wedau Regatta e.V. - Verein'. The main navigation menu includes 'Verein', 'Funktionäre', 'Stammdaten', 'PR-Informationen', 'Dokumente', and 'weitere Dateiloads'. The 'Funktionäre' section is active, showing a list of roles to be assigned. The roles 'Regattaleiter' and 'Regattaveranstalter' are highlighted in blue, indicating they are the required roles for the task. Below the role list, there is a 'FILTER' section with a dropdown menu for 'Funktionärstyp filtern'. The main content area shows a list of roles with their corresponding email addresses and 'löschen' buttons.

Funktion	Mailadresse	Aktion
Rechnungsempfänger	[blurred]	
Regattaleiter	[blurred]	löschen
Regattaveranstalter	[blurred]	löschen
SAMS-Beauftragter Verein	[blurred]	löschen

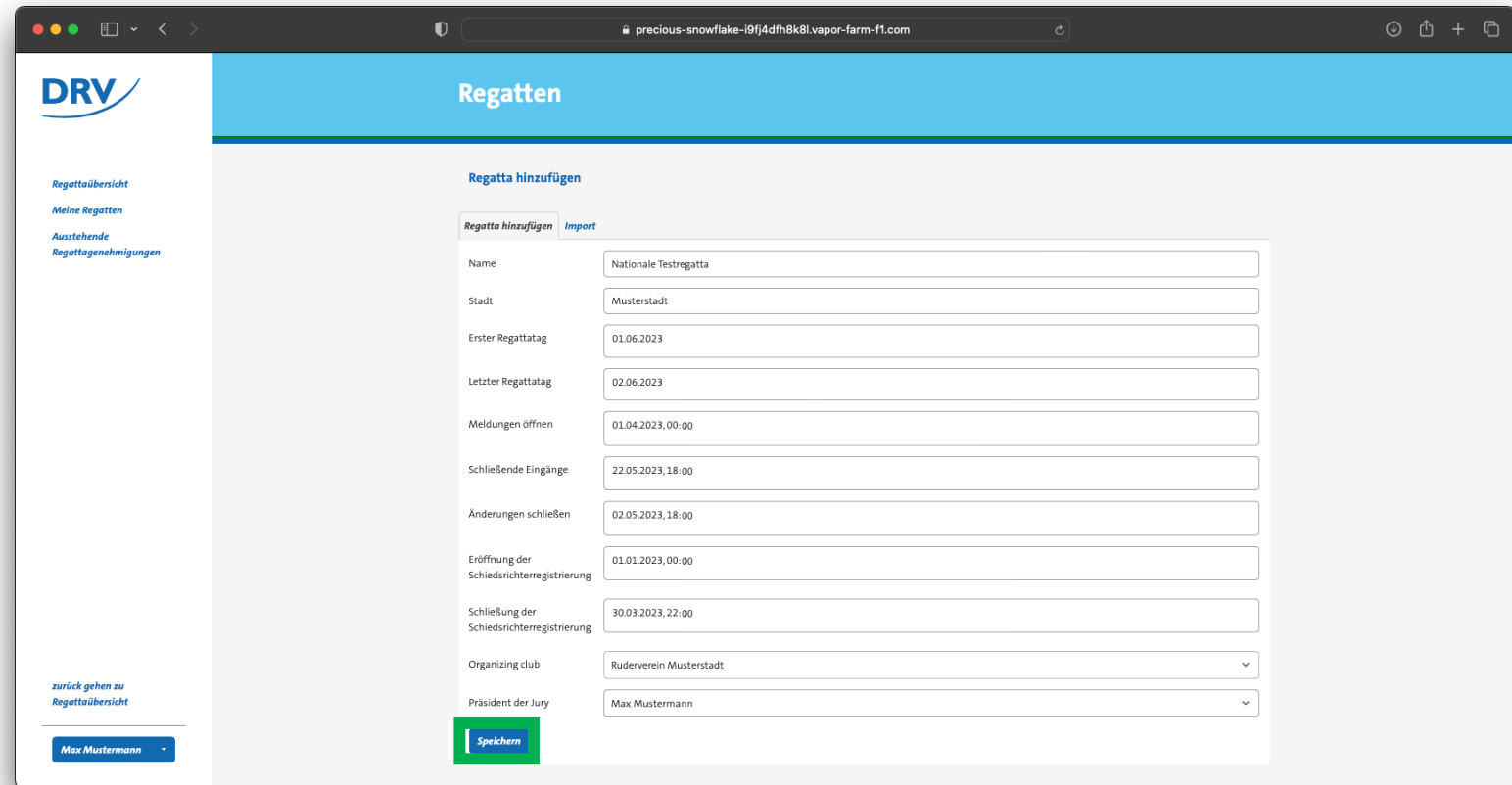
Anleitung Ausschreibungserstellung

- In dem Hauptfenster kann im Bereich „Regattaübersicht“ (**blau**) der Regattakalender ausgewählt werden
- Anschließend kann über den Knopf „Regatta hinzufügen“ (**grün**) eine neue Regatta angelegt werden



Anleitung Ausschreibungserstellung

- Im anschließenden Feld müssen grundlegende Regattainformationen eingegeben werden
- Die Regatta wird durch den Knopf „Speichern“ (**grün**) angelegt



The screenshot shows a web browser window displaying the DRV 'Regatten' (Regattas) management interface. The browser address bar shows 'precious-snowflake-19fj4dfh8k8l.vapor-farm-f1.com'. The page title is 'Regatten'. On the left, there is a sidebar with the DRV logo and navigation links: 'Regattaübersicht', 'Meine Regatten', 'Ausstehende', and 'Regattagenehmigungen'. At the bottom of the sidebar, there is a link 'zurück gehen zu Regattaübersicht' and a dropdown menu 'Max Mustermann'. The main content area is titled 'Regatta hinzufügen' and contains two tabs: 'Regatta hinzufügen' (active) and 'Import'. Below the tabs is a form with the following fields:

Name	Nationale Testregatta
Stadt	Musterstadt
Erster Regattatag	01.06.2023
Letzter Regattatag	02.06.2023
Meldungen öffnen	01.04.2023, 00:00
Schließende Eingänge	22.05.2023, 18:00
Änderungen schließen	02.05.2023, 18:00
Eröffnung der Schiedsrichterregistrierung	01.01.2023, 00:00
Schließung der Schiedsrichterregistrierung	30.03.2023, 22:00
Organizing club	Ruderverein Musterstadt
Präsident der Jury	Max Mustermann

At the bottom of the form is a green button labeled 'Speichern'.

Anleitung Ausschreibungserstellung

- In der anschließenden Regatta-übersicht (**grün**) können weitergehende Daten aktualisiert werden
- Hierzu zählen beispielsweise
 - Meldegelder („Kosten“)
 - Treffen
 - Kontaktmöglichkeiten
- Zusätzlich können auch weitere veranstaltende Vereine hinzugefügt werden
- Zusätzliche Benutzer ermöglichen die veranstaltungsbezogene Rechtevergabe

The screenshot shows the DRV website interface for creating a regatta. The main heading is 'Nationale Testregatta' with the dates '01 - 02 June, Musterstadt'. A confirmation message states 'Die Regatta wurde erfolgreich erstellt.' The page is divided into several sections for editing regatta details:

- Regatta:** Name (Nationale Testregatta), Stadt (Musterstadt), Meldungen öffnen (Samstag, 1. April 2023 00:00), Schließende Eingänge (Montag, 22. Mai 2023 18:00), Änderungen schließen (Freitag, 2. Juni 2023 18:00), Eröffnung der Schiedsrichterregistrierung (Sonntag, 1. Januar 2023 00:00), Schließung der Schiedsrichterregistrierung (Donnerstag, 30. März 2023 22:00), Präsident der Jury (Max Mustermann).
- Veranstalter:** Ruderverein Musterstadt.
- Kategorien:** This regatta has no categories yet.
- Tage:** Donnerstag (01.06.2023), Freitag (02.06.2023).
- Standorte:** Sie können einer Regatta mehrere Orte hinzufügen.
- Kosten:** Diese Regatta hat noch keine Regattakosten.
- Dokumente:** This regatta has no regatta documents yet.
- Treffen:**

Anleitung Ausschreibungserstellung

- Die Auswahl der verschiedenen Regattakontakte (**grün**) ist notwendig für den korrekten Versand von Benachrichtigungen
- Der Regattaleiter erhält sowohl Benachrichtigungen über die Genehmigung der Regatta als auch für neue Um-/Nach- und Abmeldungen
- Das Regattabüro erhält lediglich Benachrichtigungen für neue Um-/Nach- und Abmeldungen
- Die Auswahl „Öffentlich“ (**blau**) sorgt für eine öffentliche Anzeige der Kontaktdaten

The screenshot shows a web browser window with the URL `meldeportal-test.rudern.de`. The page title is "Nationale Testregatta" with the subtitle "Regatta noch nicht zur Prüfung übermittelt" and "Musterstadt". There are two buttons: "Meldung veröffentlichen" and "DRV-Prüfung". The main content area is titled "Kontakt hinzufügen" and contains a form with the following fields:

- Kontakttyp: A dropdown menu with "Regattaleiter" selected and highlighted with a green border.
- Name: An empty text input field.
- Telefonnummer: An empty text input field.
- E-Mail-Adresse: An empty text input field.
- Publicity: A checkbox labeled "Öffentlich" which is checked and highlighted with a blue border.
- Speichern: A blue button to save the contact.

On the left side, there is a sidebar with the DRV logo and a menu with the following items: "Regatta", "Rennen", "Zusätzliche Bestimmungen", "Produkte", "Anstehende Änderungen", "Wettkampfrichter", and "Export". At the bottom of the sidebar, there is a link "zurück gehen zu Regattaübersicht" and a dropdown menu for "Ron Regattaleiter". The footer contains links for "Impressum", "Datenschutz", and "Kontakt", along with a language selector set to "Deutsch" and the "TIME TEAM" logo.

Anleitung Ausschreibungserstellung

- Über den Eintrag „Rennen“ (**grün**) können die ausgeschriebenen Rennklassen konfiguriert werden
- Durch den Knopf „Rennen hinzufügen“ (**blau**) können einzelne Rennen hinzugefügt werden

The screenshot shows the DRV registration portal interface. The browser address bar displays 'meldeportal-test.rudern.de'. The main header area is blue and contains the DRV logo, the text 'Regatta noch nicht zur Prüfung übermittelt', and the title 'Nationale Testregatta' with the date '25 February, Musterstadt'. Three green buttons are visible: 'Regattatermin veröffentlichen', 'Meldung veröffentlichen', and 'DRV-Prüfung'. A left sidebar menu includes 'Regatta', 'Rennen' (highlighted with a green box), 'zusätzliche Bestimmungen', 'Produkte', 'Anstehende Änderungen', 'Wettkampfrichter', and 'Export'. The main content area shows a race entry for 'Samstag (25.02.2023)' with a blue 'Rennen hinzufügen' button. Below this, a row shows '001 SM 2x A LG Leichtgewichts-Männer-Doppelzweier A'. At the bottom, there is a 'Speichern' button and a footer with 'Impressum', 'Datenschutz', 'Kontakt', 'Deutsch', and 'TIME TEAM'.

Anleitung Ausschreibungserstellung

- Für die Renndefinition müssen anschließend folgende Felder ausgefüllt werden:
 - **Nummer:** Rennnummer
 - **Zusatz:** Freitext-Ergänzung
 - **Gewichtsklasse:** Offen oder Leichtgewicht
 - **Altersklasse:** Auswahl von Altersklasse und Leistungsgruppe
 - **Bootsklasse:** Auswahl Bootsklasse
 - **Zusätzliche Bestimmungen:** Freitext-Ergänzung
 - **Kosten:** Auswahl Kostenblock aus Regattadefinition
 - **Tage:** Auswahl Renntag aus Regattadefinition

The screenshot shows a web browser window with the URL `meldeportal-test.rudern.de`. The page header is blue and contains the DRV logo, the text "Regatta noch nicht zur Prüfung übermittelt", the title "Nationale Testregatta", and the location "Musterstadt". There are two buttons: "Meldung veröffentlichen" and "DRV-Prüfung".

The main content area is titled "Rennen hinzufügen" and contains a form with the following fields:

- Parent event
- Nummer:
- Zusatz:
- Gewichtsklasse:
- Geschlecht:
- Altersklasse:
- Bootsklasse:
- Override code or name
- Zusätzliche Bestimmungen:
- Kosten:
- Tage:
- Überschreiben von Besatzungsnamen zulassen

At the bottom of the form is a blue "Speichern" button. On the left side of the page, there is a sidebar with the DRV logo and a menu with the following items: "Regatta", "Rennen" (highlighted), "Zusätzliche Bestimmungen", "Produkte", "Anstehende Änderungen", "Wettkampfrichter", and "Export". At the bottom of the sidebar, there is a link "zurück gehen zu Regattaübersicht" and a dropdown menu "Ron Regattaleiter".

Anleitung Ausschreibungserstellung

- Durch die Auswahl des Feldes „Override code or name“ (**blau**) werden folgende Felder zur manuellen Benennung ergänzt (**grün**):

- **Rennbezeichnung (kurz):**
z.B. SM 2x A
- **Rennbezeichnung (lang):**
z.B. Männer-Doppelzweier A

The screenshot shows the DRV registration portal for the 'Nationale Testregatta' on 25 February in Musterstadt. The page title is 'Regatta noch nicht zur Prüfung übermittelt'. The main heading is 'Nationale Testregatta' with subtext '25 February, Musterstadt'. There are three buttons: 'Regattatermin veröffentlichen', 'Meldung veröffentlichen', and 'DRV-Prüfung'. The left sidebar contains navigation links: 'Regatta', 'Rennen', 'Zusätzliche Bestimmungen', 'Produkte', 'Anstehende Änderungen', 'Wettkampfrichter', and 'Export'. The main content area is titled 'Rennen hinzufügen' and contains a form with the following fields: 'Parent event' (checkbox), 'Nummer' (input), 'Zusatz' (input), 'Gewichtsklasse' (dropdown: Offene Klasse), 'Geschlecht' (dropdown: Offene klasse), 'Altersklasse' (dropdown: Junior B), 'Bootsklasse' (dropdown: Einer), 'Override code or name' (checkbox, highlighted in blue), 'Rennbezeichnung (kurz)' (input, highlighted in green), 'Rennbezeichnung (lang)' (input, highlighted in green), 'Zusätzliche Bestimmungen' (input), 'Kosten' (dropdown: Kosten), and 'Team' (dropdown). At the bottom left, there are links 'zurück gehen zu Regattaübersicht' and a dropdown 'Ron Regattaleiter'.

Anleitung Ausschreibungserstellung

- Nach dem Speichern ist das Rennen anschließend in der Rennübersicht angezeigt

The screenshot shows a web browser window with the URL `meldeportal-test.rudern.de`. The page features the DRV logo in the top left. The main header is blue and contains the text "Regatta noch nicht zur Prüfung übermittelt" and "Nationale Testregatta" with the date "25 February, Musterstadt". Three green buttons are visible: "Regattatermin veröffentlichen", "Meldung veröffentlichen", and "DRV-Prüfung".

A left sidebar menu includes: "Regatta", "Rennen" (highlighted), "Zusätzliche Bestimmungen", "Produkte", "Anstehende Änderungen", "Wettkampfrichter", and "Export".

The main content area shows a date selector for "Samstag (25.02.2023)" and buttons for "Meldung abgeben" and "Rennen hinzufügen". Below this, a race entry is displayed: "001 SM 2x A LG Leichtgewichts-Männer-Doppelzweier A". Buttons for "Nach Nummer sortieren" and "Titel hinzufügen" are also present.

At the bottom of the main content area is a "Speichern" button. The footer contains "Impressum", "Datenschutz", "Kontakt", a language dropdown set to "Deutsch", and the "TIME TEAM" logo.

Anleitung Ausschreibungserstellung

- Kombinierte Rennen können über die Auswahl „Parent event“ definiert werden.
- Hierbei ermöglichen die Felder „Gewichtsklasse“, „Geschlecht“, „Altersklasse“ und „Bootsklasse“ eine Mehrfachauswahl (**blau**)
- Die Rennbezeichnungen (**grün**) müssen anschließend manuell gesetzt werden

Regatta noch nicht zur Prüfung übermittelt

Nationale Testregatta

25 February, Musterstadt

Regattatermin veröffentlichen | Meldung veröffentlichen | DRV-Prüfung

Rennen hinzufügen

Parent event

Nummer: 1

Zusatz:

Gewichtsklasse: Offene Klasse x Leichtgewicht x

Geschlecht: Männlich x

Altersklassen: Senior B x Senior A x

Bootsklassen: Doppelzweier x

Rennbezeichnung (kurz): SM 2x A/B (LG)

Rennbezeichnung (lang): (Leichtgewichts-)Männer Doppelzweier A/B

Zusätzliche Bestimmungen:

Kosten: Kosten

Tage:

Öffentlichkeitszugang: Besondere Regelungen zulassen

zurück gehen zu Regattaübersicht

Ron Regattaleiter

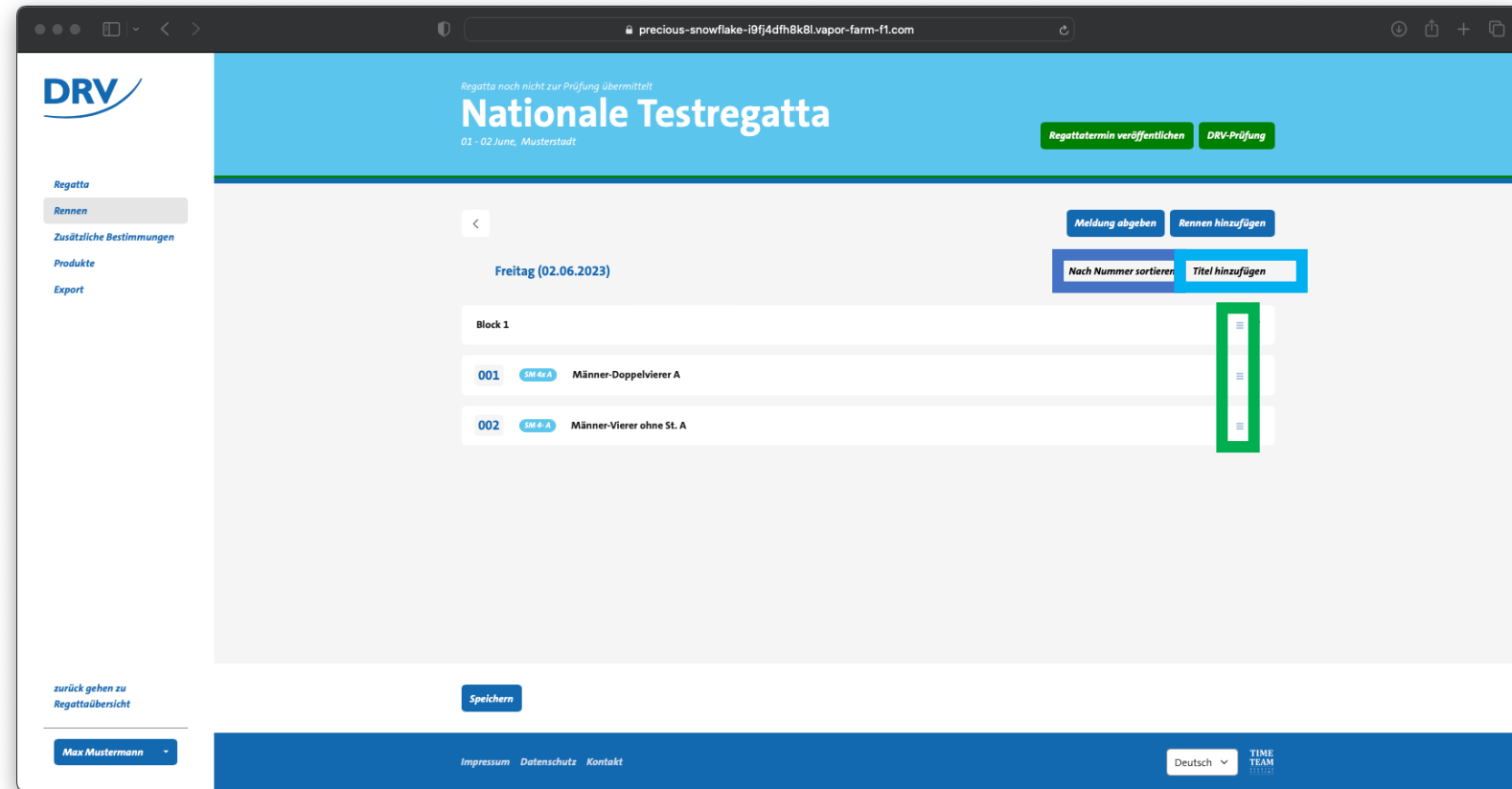
Anleitung Ausschreibungserstellung

- Anschließend werden automatisch Sub-Rennen mit den jeweils möglichen Kombinationen (**blau**) erzeugt
- Meldende können im Meldeprozess lediglich die Sub-Rennen auswählen

The screenshot shows the DRV registration portal interface. The main header displays the DRV logo and the event title 'Nationale Testregatta' for Saturday, 25.02.2023. A sidebar on the left contains navigation options: Regatta, Rennen, Zusätzliche Bestimmungen, Produkte, Anstehende Änderungen, Wettkampfrichter, and Export. The main content area shows a list of race categories for 'Samstag (25.02.2023)'. The first category is '001 SM 2x A LG Leichtgewichts-Männer-Doppelzweier A'. Below it, a blue box highlights four sub-races: '001 SM 2x A/B (LG) (Leichtgewichts-)Männer Doppelzweier A/B', '001a SM 2x B Männer-Doppelzweier B', '001b SM 2x A Männer-Doppelzweier A', '001c SM 2x B LG Leichtgewichts-Männer-Doppelzweier B', and '001d SM 2x A LG Leichtgewichts-Männer-Doppelzweier A'. The footer includes links for Impressum, Datenschutz, and Kontakt, along with a language selector set to 'Deutsch' and the 'TIME TEAM' logo.

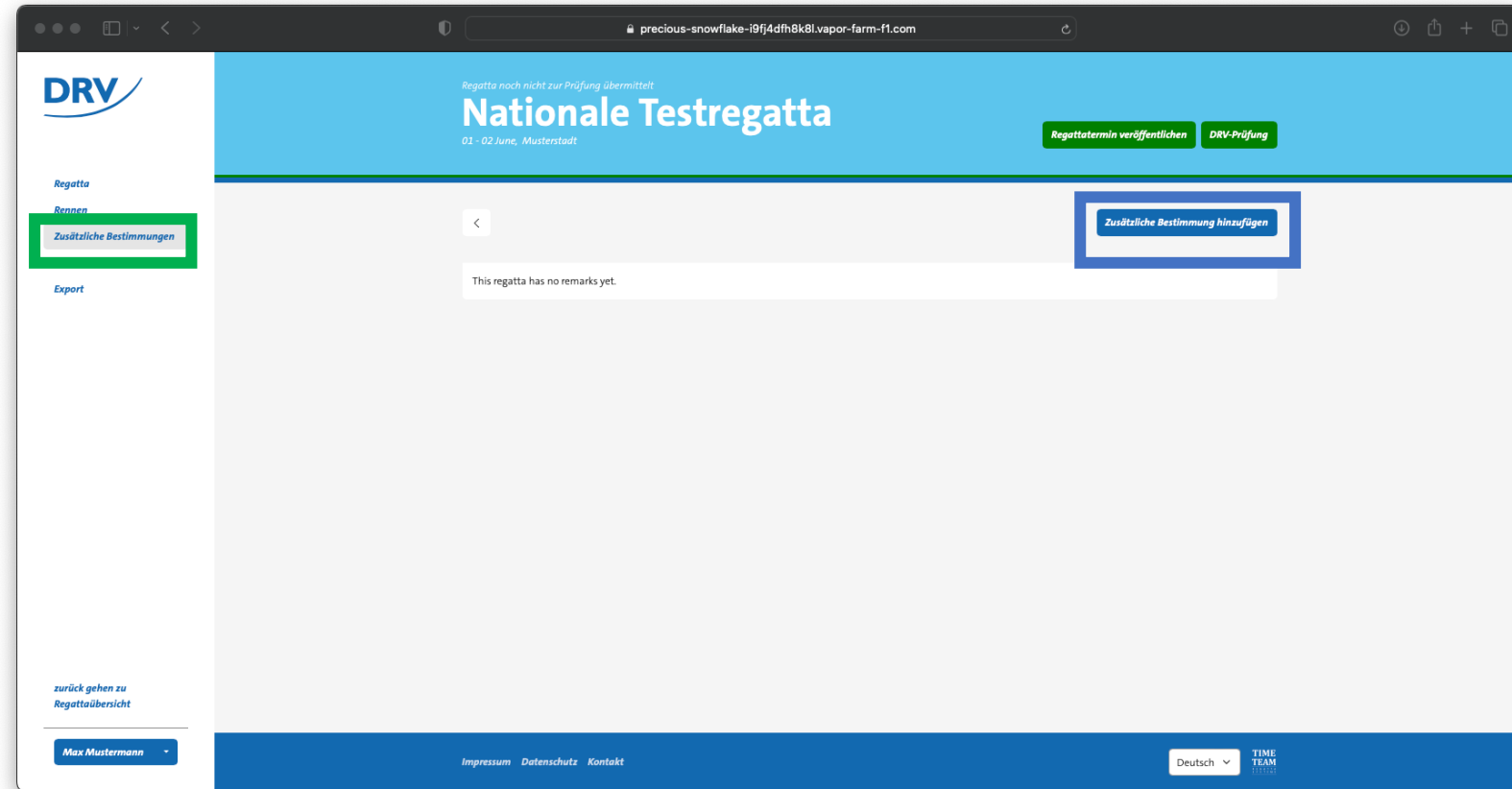
Anleitung Ausschreibungserstellung

- In der Rennübersicht können anschließend die Rennen per „Drag & Drop“ in die richtige Reihenfolge gebracht werden
 - Hierfür muss das Hamburger Icon (**grün**) angeklickt werden
- Alternativ können die Rennen auch nach Nummer sortiert werden (**blau**)
- Zusätzlich können Textblöcke zur Strukturierung über „Text hinzufügen“ (**hellblau**) erstellt werden



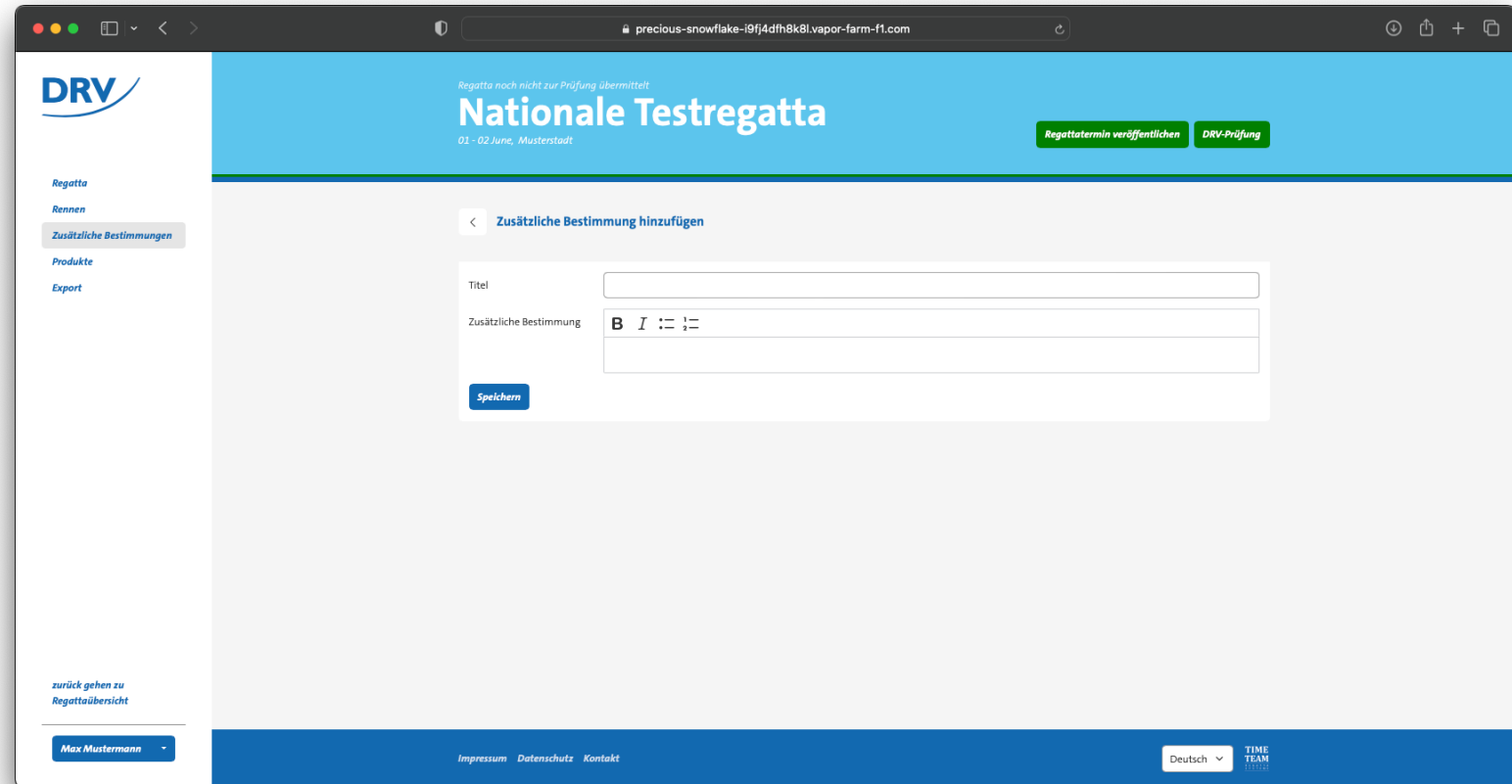
Anleitung Ausschreibungserstellung

- Über den Eintrag „Zusätzliche Bestimmungen“ (**grün**) können die zusätzlichen Bestimmungen zur Ausschreibung hinzugefügt werden
- Durch den Knopf „Zusätzliche Bestimmung hinzufügen“ (**blau**) können einzelne Textblöcke hinzugefügt werden



Anleitung Ausschreibungserstellung

- Jedem Textblock kann eine Überschrift und ein Textkörper hinzugefügt werden
- Der Textblock wird über den Knopf „Speichern“ abgespeichert



The screenshot displays a web browser window with the URL `precious-snowflake-19fj4dfh8k8l.vapor-farm-f1.com`. The page header features the DRV logo and the title "Nationale Testregatta" with the subtitle "Regatta noch nicht zur Prüfung übermittelt" and the dates "01 - 02 June, Musterstadt". Two buttons, "Regattatermin veröffentlichen" and "DRV-Prüfung", are visible in the top right. A left sidebar contains navigation links: "Regatta", "Rennen", "Zusätzliche Bestimmungen" (highlighted), "Produkte", and "Export". At the bottom left of the sidebar, there is a link "zurück gehen zu Regattaübersicht" and a user profile "Max Mustermann". The main content area is titled "Zusätzliche Bestimmung hinzufügen" and contains a form with two input fields: "Titel" and "Zusätzliche Bestimmung". The "Zusätzliche Bestimmung" field includes a rich text editor with icons for bold (B), italic (I), list (ul), and link (link icon). A "Speichern" button is located below the form. The footer contains links for "Impressum", "Datenschutz", and "Kontakt", along with a language selector set to "Deutsch" and a "TIME TEAM" logo.

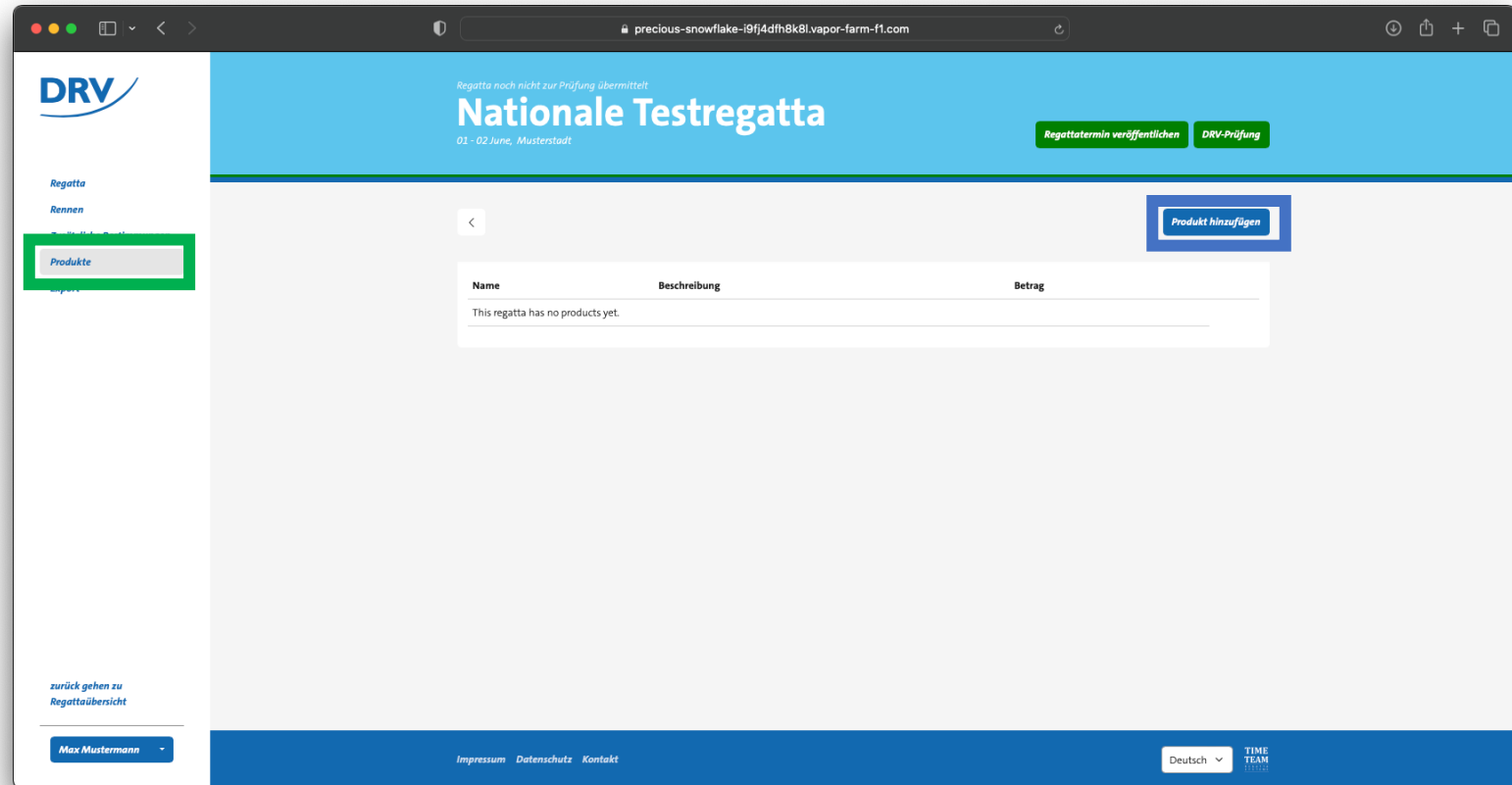
Anleitung Ausschreibungserstellung

- Die Textblöcke werden in Reihenfolge der Erstellung aufgelistet

The screenshot shows a web browser window displaying the DRV website. The main content area is titled "Nationale Testregatta" and includes a success message: "The regatta remark has been created successfully." Below this, two text blocks are listed: "Erster Textblock" and "Zweiter Textblock". The interface features a sidebar with navigation options: "Regatta", "Rennen", "Zusätzliche Bestimmungen", "Produkte", and "Export". The top header displays the DRV logo and the event title "Nationale Testregatta" with dates "01 - 02 June, Musterstadt". A button "Zusätzliche Bestimmung hinzufügen" is visible in the top right. The footer contains "Impressum", "Datenschutz", "Kontakt", and a language selector set to "Deutsch".

Anleitung Ausschreibungserstellung

- Über den Eintrag „Produkte“ (**grün**) können zusätzliche Bestelloptionen zur Ausschreibung hinzugefügt werden
- Durch den Knopf „Produkt hinzufügen“ (**blau**) können einzelne Textblöcke hinzugefügt werden



Anleitung Ausschreibungserstellung

- Für ein Produkt können der Name, die Beschreibung, der Preis sowie der Zeitraum der Bestellmöglichkeit angegeben werden

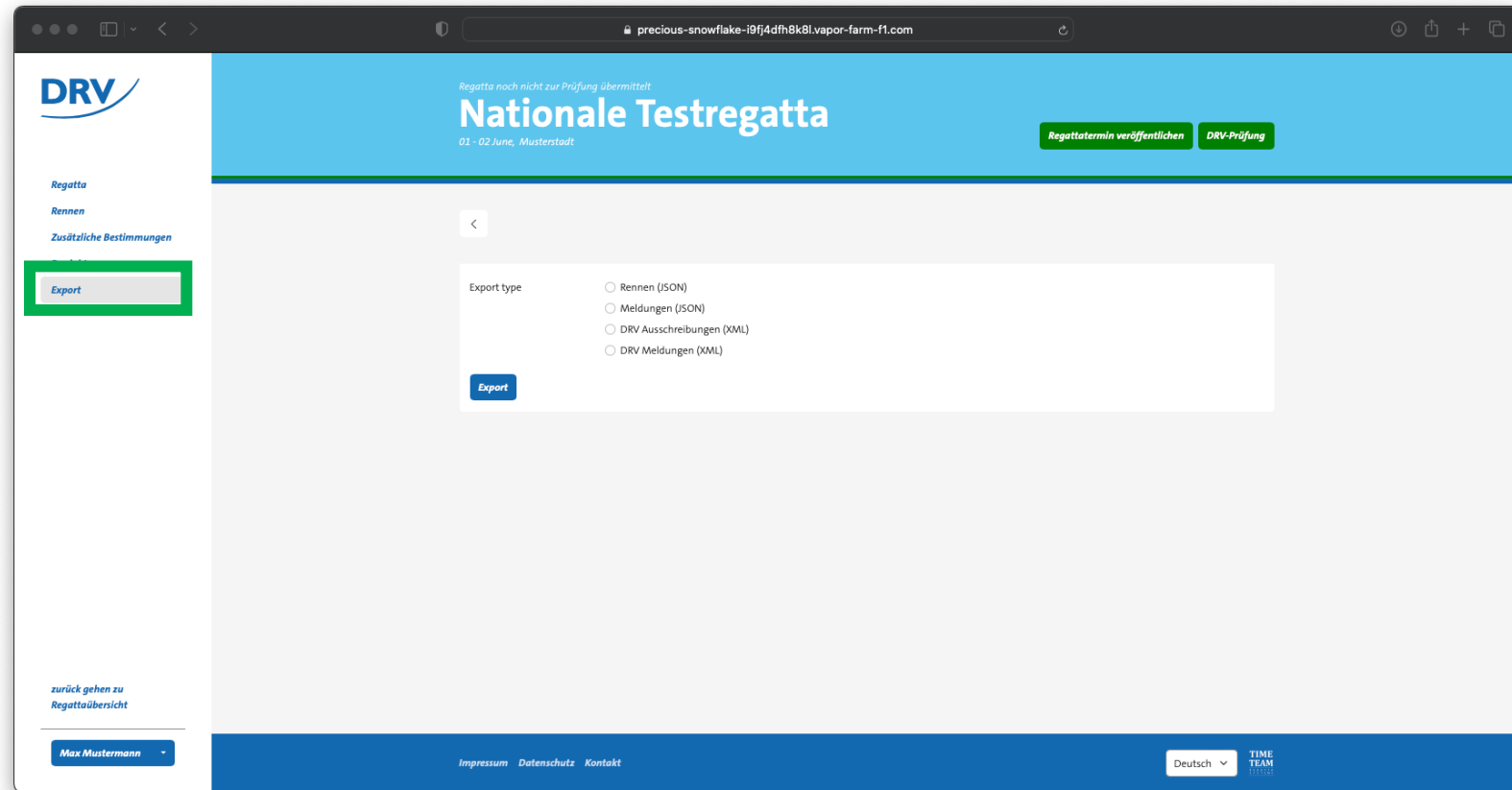
The screenshot shows a web browser window displaying the DRV website. The page title is 'Nationale Testregatta' with the subtitle 'Regatta noch nicht zur Prüfung übermittelt' and dates '01 - 02 June, Musterstadt'. There are two buttons: 'Regattatermin veröffentlichen' and 'DRV-Prüfung'. The main content area is titled 'Produkt hinzufügen' and contains a form with the following fields:

Name	<input type="text" value="Mittagessen Tag 1"/>
Beschreibung	<input type="text" value="Mittagessen für eine Person an Tag 1"/>
Betrag	<input type="text" value="10"/>
Öffnet auf	<input type="text" value="01.01.0023,00:00"/>
Abschließen	<input type="text" value="15.05.2023,18:00"/>

Below the form is a 'Speichern' button. The left sidebar contains a menu with 'Produkte' selected. The footer includes 'zurück gehen zu Regattaübersicht', 'Max Mustermann', 'Impressum Datenschutz Kontakt', and 'Deutsch'.

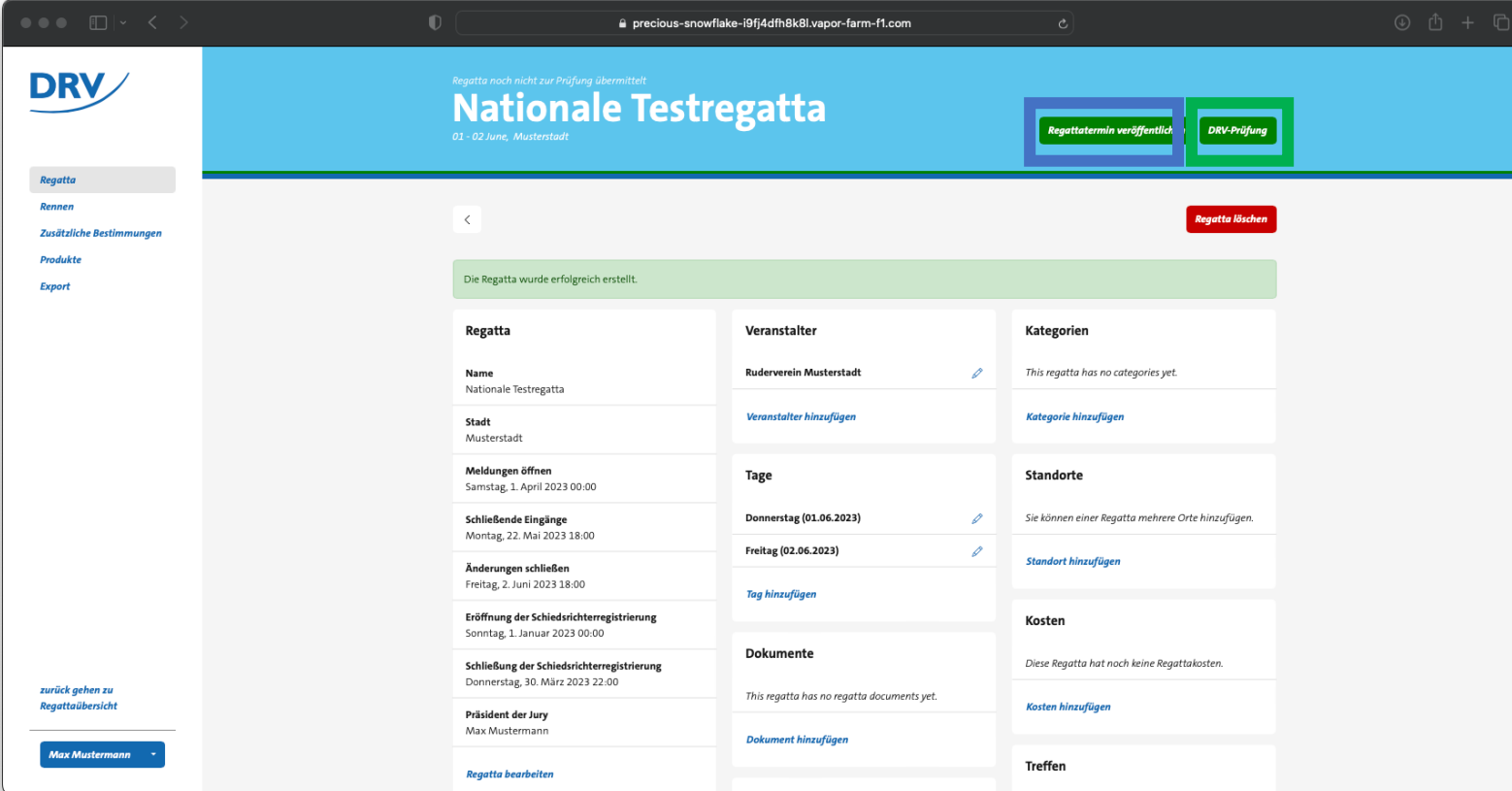
Anleitung Ausschreibungserstellung

- Über den Eintrag „Export“ (**grün**) können die verschiedenen Exportfunktionen ausgeführt werden
- Hierbei können sowohl die Ausschreibungen als auch die Meldungen exportiert werden
 - JSON ist ein modernes und maschinell leicht-verarbeitbares Dateiformat
 - XML entspricht dem bekannten Dateiformat aus dem bisherigen Verwaltungsportal



Anleitung Ausschreibungserstellung

- Über den Knopf „Regattatermin veröffentlichen“ (**blau**) wird lediglich der Termin öffentlich im Regattakalender angezeigt
- Der Knopf “DRV-Prüfung“ (**grün**) übermittelt die Regatta zur Ausschreibungskontrolle an den DRV



precious-snowflake-i9fj4dfh8k8l.vapor-farm-f1.com

DRV

Regatta noch nicht zur Prüfung übermittelt

Nationale Testregatta

01 - 02 June, Musterstadt

Regattatermin veröffentlichen DRV-Prüfung

Regatta löschen

Die Regatta wurde erfolgreich erstellt.

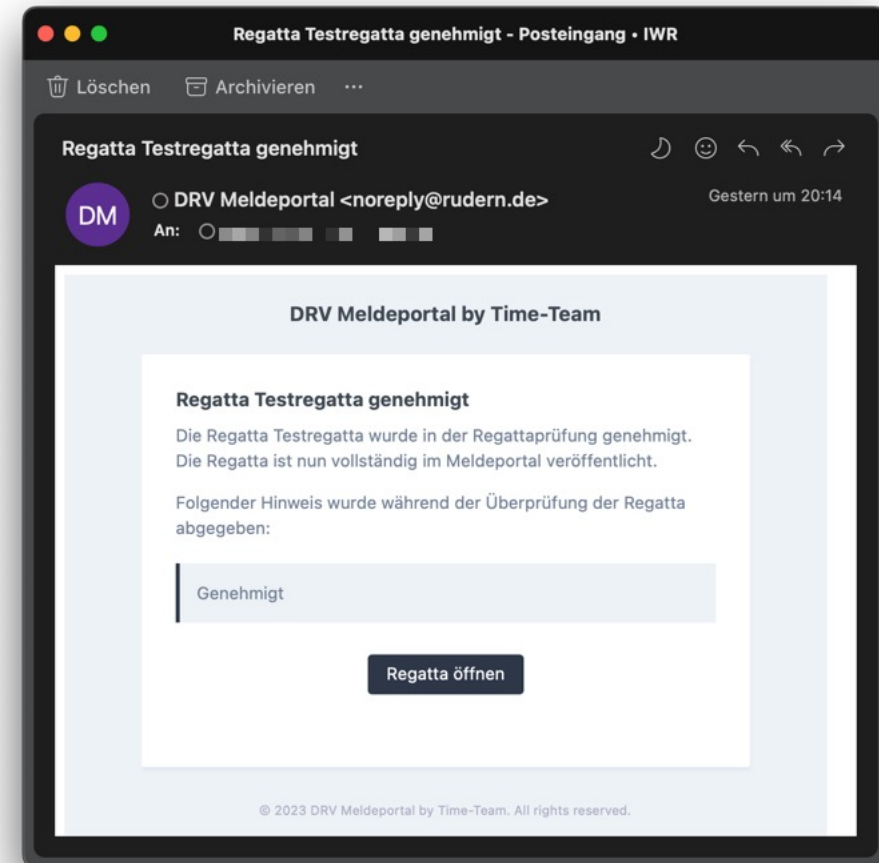
Regatta	Veranstalter	Kategorien
Name Nationale Testregatta	Ruderverein Musterstadt	This regatta has no categories yet.
Stadt Musterstadt	Veranstalter hinzufügen	Kategorie hinzufügen
Meldungen öffnen Samstag, 1. April 2023 00:00	Tage	Standorte Sie können einer Regatta mehrere Orte hinzufügen.
Schließende Eingänge Montag, 22. Mai 2023 18:00	Donnerstag (01.06.2023)	Standort hinzufügen
Änderungen schließen Freitag, 2. Juni 2023 18:00	Freitag (02.06.2023)	Kosten Diese Regatta hat noch keine Regattakosten.
Eröffnung der Schiedsrichterregistrierung Sonntag, 1. Januar 2023 00:00	Tag hinzufügen	Kosten hinzufügen
Schließung der Schiedsrichterregistrierung Donnerstag, 30. März 2023 22:00	Dokumente This regatta has no regatta documents yet.	Treffen
Präsident der Jury Max Mustermann	Dokument hinzufügen	
Regatta bearbeiten		

zurück gehen zu Regattaübersicht

Max Mustermann


Anleitung Ausschreibungserstellung

- Nach der Prüfung der Ausschreibung durch den DRV erhält der Veranstalter eine Benachrichtigung mit dem entsprechenden Entscheidungsergebnis und einem Kommentar des Prüfers



Ausschreibungserstellung

XML-Ausschreibung importieren



Anleitung Ausschreibungserstellung

- Alternativ zu einer neuen manuellen Ausschreibung kann eine vorhandene Ausschreibung im XML-Format (beispielsweise aus dem Verwaltungsportal) importiert werden
- Hierfür muss bei der Neuanlage einer Regatta der Tab „Import“ (**grün**) ausgewählt werden

The screenshot displays the DRV web application interface for managing regattas. The main heading is 'Regatten'. On the left sidebar, there are navigation links: 'Regattaübersicht', 'Meine Regatten', 'Ausstehende', and 'Regattagenehmigungen'. The main content area is titled 'Regatta hinzufügen' and contains two tabs: 'Regatta hinzufügen' and 'Import'. The 'Import' tab is highlighted with a green box. Below the tabs is a form with the following fields:

Name	Nationale Testregatta
Stadt	Musterstadt
Erster Regattatag	01.06.2023
Letzter Regattatag	02.06.2023
Meldungen öffnen	01.04.2023, 00:00
Schließende Eingänge	22.05.2023, 18:00
Änderungen schließen	02.05.2023, 18:00
Eröffnung der Schiedsrichterregistrierung	01.01.2023, 00:00
Schließung der Schiedsrichterregistrierung	30.03.2023, 22:00
Organizing club	Ruderverein Musterstadt
Präsident der Jury	Max Mustermann

At the bottom left of the form area, there is a link 'zurück gehen zu Regattaübersicht' and a dropdown menu 'Max Mustermann'. At the bottom right, there is a blue button labeled 'Speichern'.

Anleitung Ausschreibungserstellung

- Anschließend kann eine entsprechende XML-Datei hochgeladen werden
- Zusätzlich kann – falls Berechtigungen für mehrere Vereine vorliegen – der ausrichtende Verein ausgewählt werden

The screenshot displays the DRV web application interface for adding a regatta. The browser address bar shows 'precious-snowflake-i9fj4dfh8k8l.vapor-farm-f1.com'. The page title is 'Regatten'. The left sidebar contains navigation links: 'Regattaübersicht', 'Meine Regatten', 'Ausstehende', and 'Regattagenehmigungen'. The main content area is titled 'Regatta hinzufügen' and features two tabs: 'Regatta hinzufügen' (selected) and 'Import'. The 'Import' tab contains the following form fields:

- Import type:** A radio button selected for 'DRV Ausschreibungen (XML)'. There is also an 'Import' button below this section.
- Upload the import file:** A file selection area with a 'Datei auswählen' button and a file preview showing several small image thumbnails.
- Organizing club:** A dropdown menu with 'Ruderverein Musterstadt' selected.

At the bottom of the page, there is a footer with a user profile 'Max Mustermann', navigation links 'Impressum', 'Datenschutz', and 'Kontakt', a language selector set to 'Deutsch', and the 'TIME TEAM' logo.

Anleitung Ausschreibungserstellung

- Die Regatta wird daraufhin mit den vorhandenen Daten importiert
- Die importierten Daten enthalten
 - Veranstaltungsnamen
 - Meldeschluss
 - Regattatage
 - Kontakt des Regattaleiters
 - Renndefinitionen
 - Zusätzliche Bestimmungen
- Es empfiehlt sich, die importierten Daten zu validieren

Regatta noch nicht zur Prüfung übermittelt

Internationale Wedau Regatta 2023

12 - 14 May

Regattatermin veröffentlichen
DRV-Prüfung

Meldung abgeben Regatta löschen

The regatta has been imported.

Regatta	Veranstalter	Kategorien
Name Internationale Wedau Regatta 2023	Ruderverein Musterstadt	This regatta has no categories yet.
Stadt	Veranstalter hinzufügen	Kategorie hinzufügen
Meldungen öffnen Mittwoch, 19. April 2023 18:00	Tage	Regattabahn Duisburg-Wedau
Schließende Eingänge Mittwoch, 3. Mai 2023 18:00	Freitag (12.05.2023)	Adresse
Änderungen schließen Sonntag, 14. Mai 2023 23:59	Samstag (13.05.2023)	Distanz
Eröffnung der Schiedsrichterregistrierung	Sonntag (14.05.2023)	Lat Lon
Schließung der Schiedsrichterregistrierung	Tag hinzufügen	Standort bearbeiten
Präsident der Jury	Standorte	Kosten
	Sie können einer Regatta mehrere Orte hinzufügen.	Default € 0

zurück gehen zu Regattaübersicht

Max Mustermann

Quick Links

- SAMS Verbandsverwaltung
- DRV Meldeportal
- Information Digitalisierung
- Kontakt Arbeitskreis Digitalisierung
- Kontakt Meldeportal
- Kontakt SAMS

<https://sams.rudern.de>

<https://meldeportal.rudern.de>

<https://www.rudern/digitalisierung>

digitalisierung@rudern.de

meldeportal@rudern.de

sams@rudern.de

Arbeitskreis Digitalisierung



Tobias Weysters

Vorsitzender, Leiter Sub-AK Wettkampf
tobias.weysters@rudern.de



Wilhelm Hummels

Leiter Sub-AK Verwaltung



Nils Warnke

Architektur,



Frank Kilian

Prozess-Management



Johannes Rauh

Trainingskonzeption



Thomas Witt

Datenschutz