

Freie Benutzeranmeldung SAMS

Anleitung Arbeitskreis Digitalisierung

Februar 2023

digitalisierung@rudern.de

Anleitung Freie Benutzeranmeldung

- Selbstregistrierung von Benutzern im Verbandsverwaltungsportal SAMS
- Aufruf von SAMS über <https://sams.rudern.de>
- „Benutzerregistrierung“ (**blau**) auswählen

The screenshot shows a web browser window with the URL drv.test.sams-server.de. The page header includes the DRV logo and the text 'TESTSYSTEM' and 'DEUTSCHER RUDERVERBAND E.V.'. Below the header, there is a navigation menu with 'BENUTZER', 'Startseite', and 'Login'. The main content area contains a login form with the following elements:

- Benutzername → [input field]
- Passwort → [input field]
- Login button
- Link: [Sie haben Ihr Passwort vergessen?](#)
- Link: [Sie haben noch kein Benutzerkonto? Hier geht es zur Benutzerregistrierung](#) (highlighted in blue)
- Text: Bei Loginproblemen wenden Sie sich bitte an test@sams-server.de.

The footer of the page contains the text 'SAMS Verbandsadministrationssystem - Mitgliederbereich' and a 'Datenschutz' link.

Anleitung Freie Benutzeranmeldung

- Auswahl des jeweils passenden Landesruderverbandes (**blau**)
- Befüllung der entsprechenden Pflichtangaben entsprechend der Markierungen (**roter Stern**)

The screenshot shows a web browser window with the URL `drv.test.sams-server.de`. The page title is "TESTSYSTEM". The header includes the DRV logo and "Mitgliederbereich" and "DEUTSCHER RUDERVERBAND E.V.". A navigation menu on the left contains "BENUTZER", "Startseite", and "Login". The main content area is titled "BENUTZERREGISTRIERUNG" and contains the instruction: "Bitte wählen Sie einen Verband aus und geben alle notwendigen Daten ein." Below this is a dropdown menu for "Verband" with the text "Bitte auswählen" highlighted in blue. The form is divided into two sections: "STAMMDATEN" and "KONTAKTDATEN".

STAMMDATEN

- akademischer Titel →
- Vorname → *
- Nachname → *
- Geburtsname →
- Geburtsort →
- Geburtsdatum → *
- Staatsangehörigkeit → -- Bitte auswählen -- *
- Geschlecht → unbestimmt männlich weiblich *

KONTAKTDATEN

- E-Mail → *
- Straße Nr. → *
- Adresszusatz →
- Postfach →
- PLZ → *
- Ort → *
- Die Angabe mindestens eines Telefonkontakts ist erforderlich. *
- Telefon priv. →
- Telefon dienstl. →
- Handy →

Anleitung Freie Benutzeranmeldung

- Befüllung des Captchas (**blau**)
- Anlegen des Benutzerkontos über den Button „absenden“ (**grün**)

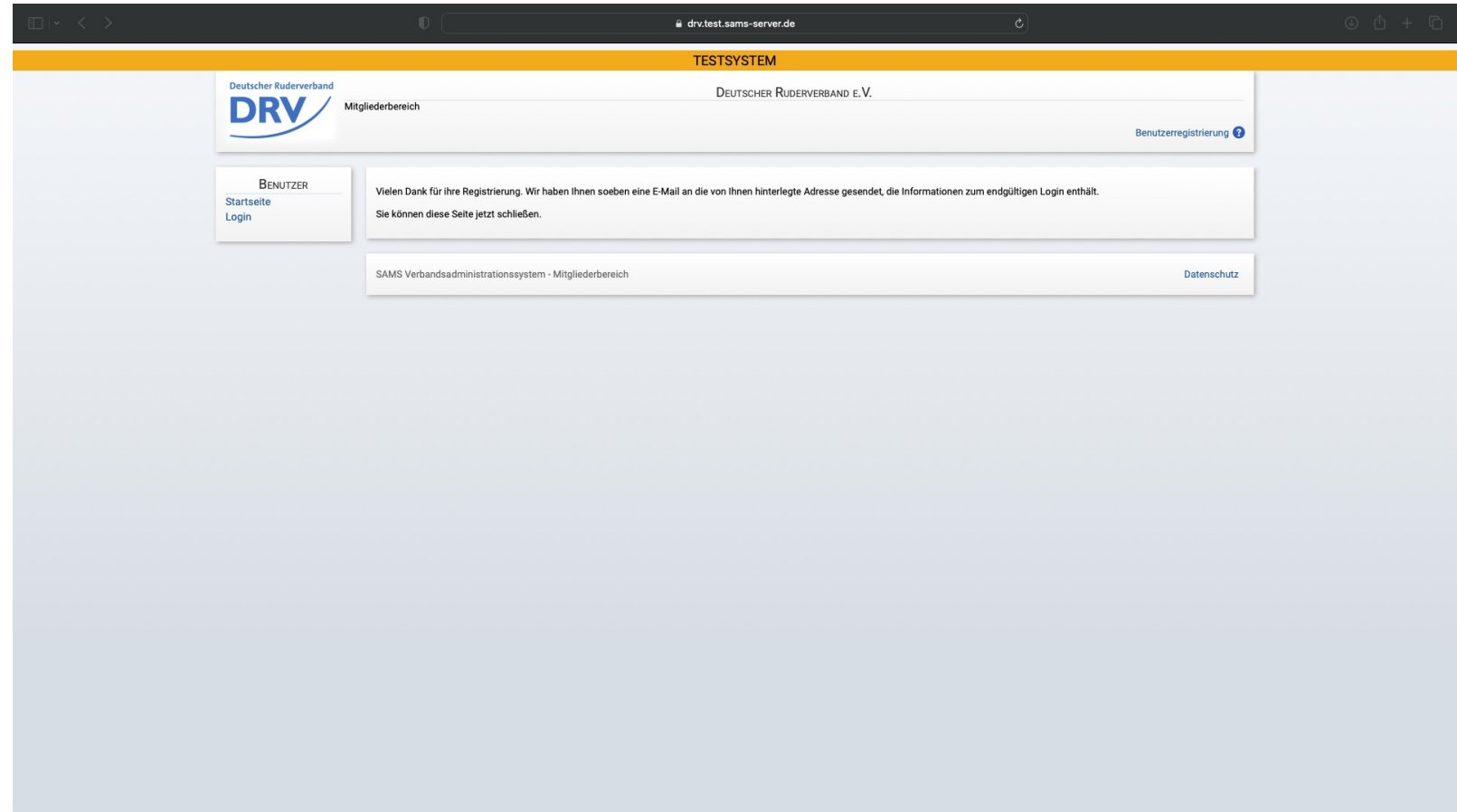
The screenshot shows a web browser window with the URL `drv.test.sams-server.de`. The page title is "TESTSYSTEM". The form contains the following sections:

- Staatangehörigkeit**: A dropdown menu with the text "-- Bitte auswählen --".
- Geschlecht**: Radio buttons for "unbestimmt", "männlich", and "weiblich".
- KONTAKTDATEN**: A section with several input fields:
 - E-Mail →
 - Straße Nr. →
 - Adresszusatz →
 - Postfach →
 - PLZ →
 - Ort →Below these fields is the text: "Die Angabe mindestens eines Telefonkontakts ist erforderlich." followed by:
 - Telefon priv. →
 - Telefon dienstl. →
 - Handy →
 - Handy dienstl. →
 - Fax →
 - Fax dienstl. →
- DATENSCHUTZERKLÄRUNG**: A section with the text: "Informationen über Umfang und Nutzung personenbezogener Daten bei der Verwendung der onlinegestützten Software SAMS entnehmen Sie bitte der Datenschutzerklärung des Anbieters."
- CAPTCHA**: A section with the text: "Bitte lösen Sie diese kleine Rechenaufgabe, um zu zeigen, dass Sie keine Maschine sind:" followed by a small box containing the math problem `0 + 0 =`.
- absenden**: A green button with the text "absenden".

At the bottom of the page, there is a footer with the text "SAMS Verbandsadministrationssystem - Mitgliederbereich" and "Datenschutz".

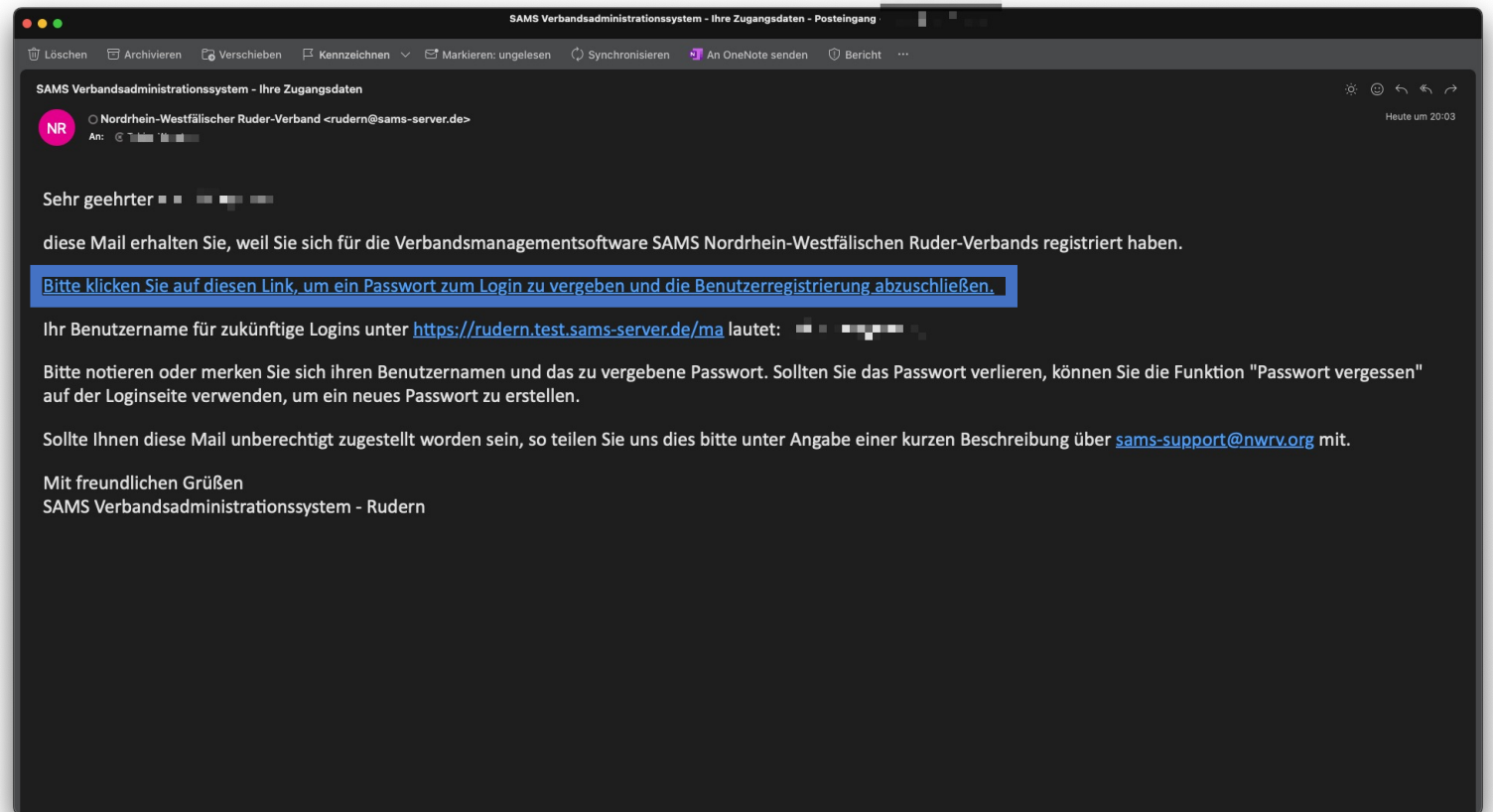
Anleitung Freie Benutzeranmeldung

- Die Anmeldung wird bestätigt und eine Bestätigungsmail wird an die hinterlegte Mail-Adresse gesendet



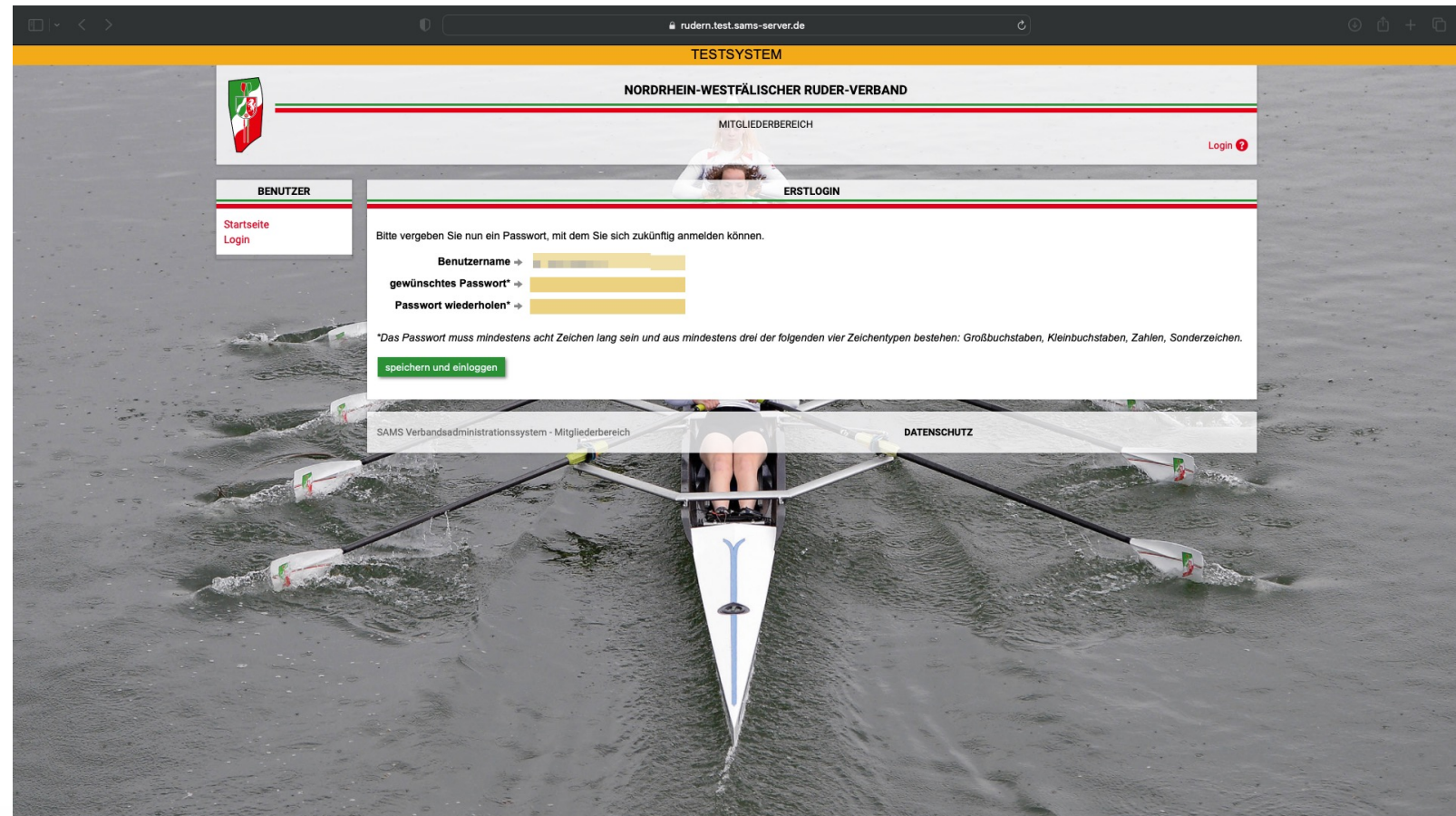
Anleitung Freie Benutzeranmeldung

- In der empfangenen Mail muss anschließend auf den Bestätigungslink geklickt werden (**blau**)



Anleitung Freie Benutzeranmeldung

- In dem sich öffnenden Fenster muss nun ein neues Passwort vergeben und anschließend bestätigt werden
- Die hier dargestellte Visualisierung im Testsystem ist das Design des NW RV. In dem Produktivsystem wird hier das Design des DRV verwendet



Anleitung Freie Benutzeranmeldung

- Anschließend werden erneut die eingegebenen Nutzerdaten angezeigt
- Diese können entweder bestätigt (**blau**), korrigiert (**grün**) oder später korrigiert (**hellblau**) werden

The screenshot shows a web browser window with the URL `rudern.test.sams-server.de`. The page title is "TESTSYSTEM" and the header identifies the "NORDRHEIN-WESTFÄLISCHER RUDER-VERBAND" in the "MITGLIEDERBEREICH". A "Datenschutz" icon is visible in the top right.

A notification states: "Sehr geehrter [Name], um sicherzustellen, dass Ihre Daten aktuell sind, fordern wir Sie einmal jährlich oder bei Bedarf (z. B. der Änderung der Datenschutzbestimmungen) beim Login auf, Ihre Daten zu prüfen und falls erforderlich zu korrigieren."

The main section is titled "DATENAKTUALISIERUNG" and lists the following data fields with their visibility status:

Die folgenden Daten haben wir derzeit gespeichert:	
Nachname	für alle sichtbar
Vorname	
Geburtsdatum	nur für angemeldete SAMS-Benutzer sichtbar
Geschlecht	
Straße Nr.	nur für angemeldete SAMS-Benutzer sichtbar
PLZ	
Ort	
Telefon priv.	nur für angemeldete SAMS-Benutzer sichtbar
Telefon dienstl.	nur für angemeldete SAMS-Benutzer sichtbar
Handy	nur für angemeldete SAMS-Benutzer sichtbar
Handy dienstl.	nur für angemeldete SAMS-Benutzer sichtbar
Fax	nur für angemeldete SAMS-Benutzer sichtbar
Fax dienstl.	nur für angemeldete SAMS-Benutzer sichtbar
E-Mail	nur für angemeldete SAMS-Benutzer sichtbar
IBAN	
BIC	

Alle weiteren Daten und Lizenzen können Sie im Mitgliederbereich einsehen und korrigieren.

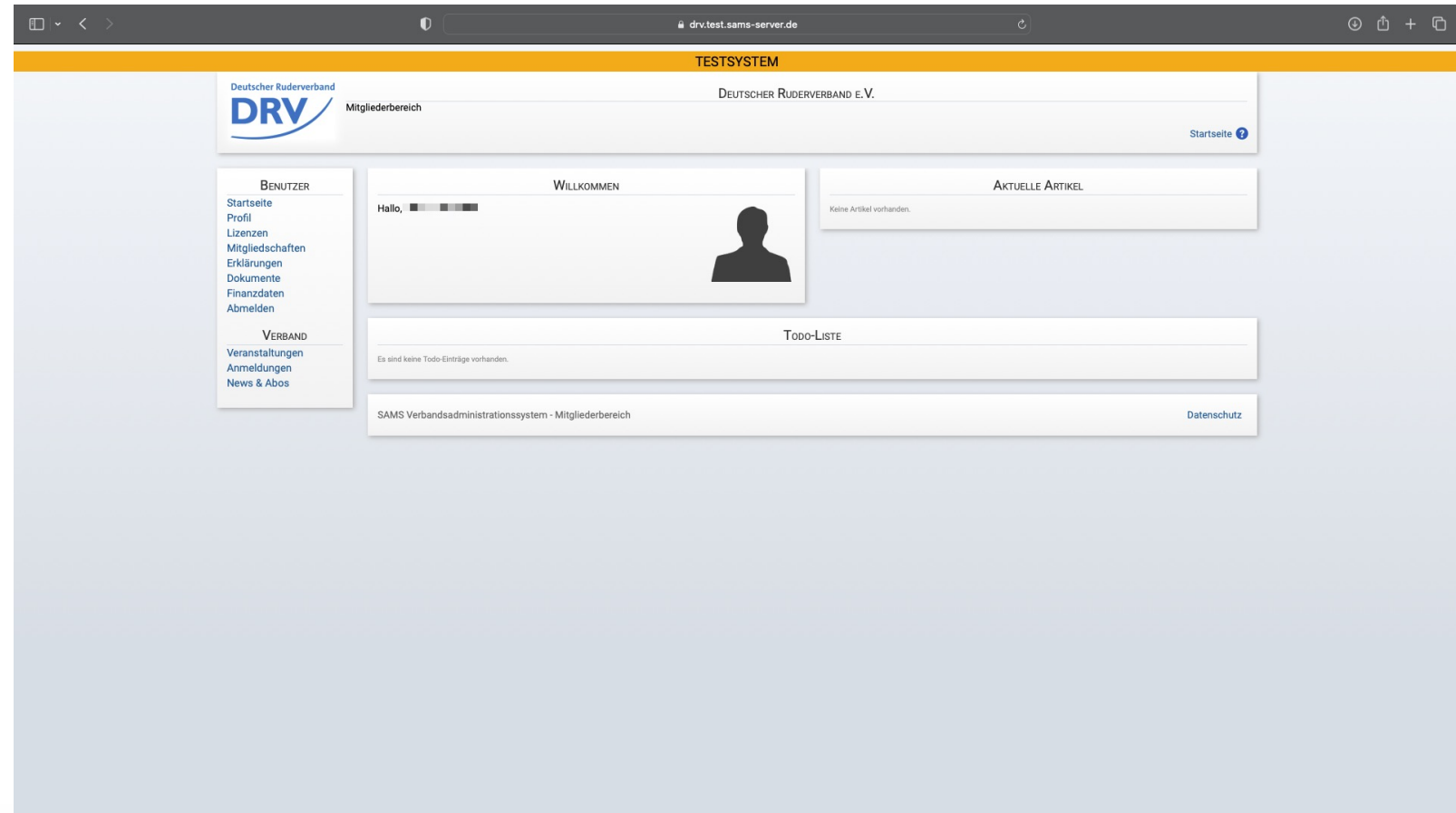
Informationen über Umfang und Nutzung personenbezogener Daten bei der Verwendung der onlinegestützten Software SAMS entnehmen Sie bitte der [Datenschutzerklärung des Anbieters](#).

At the bottom, there are three buttons: "Ja, diese Daten sind korrekt." (highlighted in blue), "Ich möchte die Daten jetzt korrigieren." (highlighted in green), and "Ich möchte die Daten später korrigieren." (highlighted in light blue).

The footer contains "SAMS Verbandsadministrationssystem - Mitgliederbereich" and "DATENSCHUTZ".

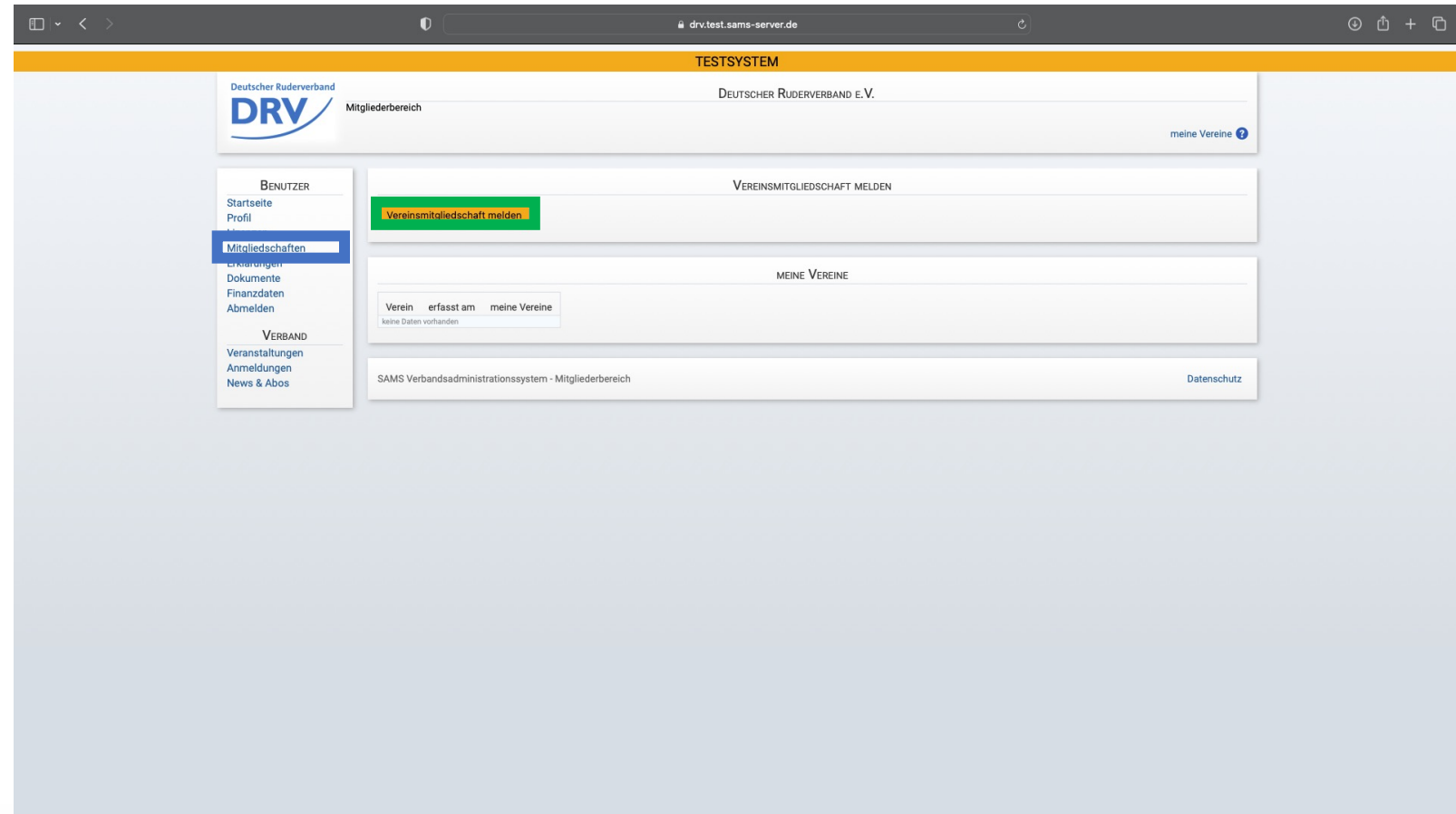
Anleitung Freie Benutzeranmeldung

- Anschließend öffnet sich die Startseite von SAMS



Anleitung Freie Benutzeranmeldung

- Für die Zuordnung zu einem Verein muss unter dem Menü „Benutzer“ auf „Mitgliedschaften“ (**blau**) geklickt werden
- Über den Knopf „Vereinsmitgliedschaft melden“ (**grün**) kann eine neue Mitgliedschaft beantragt werden.



Anleitung Freie Benutzeranmeldung

- In der Liste “Verein” (**blau**) kann anschließend der gewünschte Verein ausgewählt werden
- Der Antrag kann anschließend über den Button „speichern“ (**grün**) abgesendet werden

The screenshot shows a web browser window with the URL `drv.test.sams-server.de`. The page title is "TESTSYSTEM". The header includes the DRV logo and "Mitgliederbereich" on the left, and "DEUTSCHER RUDERVERBAND E.V." and "Vereinsmitgliedschaft melden" on the right. The main content area is titled "VEREINSMITGLIEDSCHAFT MELDEN". It features a dropdown menu for "Verein" with a blue border, containing options: "Muster", "nicht gesetzt -", "Musterverein", and "Ruderverein Musterstadt". Below the dropdown is a text input field for "Anmerkungen" with a yellow background. At the bottom of the form are two buttons: "abbrechen" (orange) and "speichern" (green). The footer contains "SAMS Verbandsadministrationssystem - Mitgliederbereich" and "Datenschutz".

Anleitung Freie Benutzeranmeldung

- Dieser Mitgliedschaftsantrag liegt nun bei dem Verein zur Genehmigung vor

The screenshot shows a web browser window with the URL `drv.test.sams-server.de`. The page title is "TESTSYSTEM". The header includes the DRV logo and "Mitgliederbereich" on the left, and "DEUTSCHER RUDERVERBAND E.V." and "Vereinsmitgliedschaft melden" on the right. A central message box reads: "VEREINSMITGLIEDSCHAFT MELDEN" followed by "Die Meldung der Vereinsmitgliedschaft wurde abgesendet und liegt nun einem Verantwortlichen zur Bestätigung vor." and a "zurück" link. A footer bar contains "SAMS Verbandsadministrationssystem - Mitgliederbereich" and "Datenschutz". A left sidebar menu lists options under "BENUTZER" (Startseite, Profil, Lizenzen, Mitgliedschaften, Erklärungen, Dokumente, Finanzdaten, Abmelden) and "VERBAND" (Veranstaltungen, Anmeldungen, News & Abos).

Anleitung Freie Benutzeranmeldung

- In der persönlichen To Do-Liste ist nun eine Vereinsmitgliedschaftsbestätigung (**blau**) vorhanden, die über „Kenntnisnahme“ (**grün**) angesehen werden kann

The screenshot shows a web browser window displaying the DRV member portal. The page title is 'TESTSYSTEM' and the URL is 'drv.test.sams-server.de'. The header includes the DRV logo and 'Mitgliederbereich'. The main content area is divided into several sections: 'WILLKOMMEN' with a user profile picture, 'AKTUELLE ARTIKEL' (no articles found), and 'TODO-LISTE'. The 'TODO-LISTE' section has a table with columns 'Aufgabe' and 'Info'. A single entry is highlighted in blue: 'Vereinsmitgliedschaftsmeldung bestätigt' with a date of '07.02.2023 20:25:20' and a status of 'Kenntnisnahme' in a green box. The footer contains 'SAMS Verbandsadministrationssystem - Mitgliederbereich' and 'Datenschutz'.

Aufgabe	Info
Vereinsmitgliedschaftsmeldung bestätigt	07.02.2023 20:25:20 Vereinsmitgliedschaftsmeldung, Ruderverein Musterstadt, Weysters, Tobias Kenntnisnahme

Anleitung Freie Benutzeranmeldung

- Diese Bestätigung kann anschließend über den Knopf „Kenntnisnahme“ (**blau**) akzeptiert werden

The screenshot displays the 'Mitgliederbereich' (Member Area) of the 'Deutscher Ruderverband' (DRV) SAMS system. The browser address bar shows 'drv.test.sams-server.de'. The page title is 'TESTSYSTEM'. The main content area is titled 'MITGLIEDSANTRAG' (Membership Application) and shows the following details:

- Verein:** Ruderverein Musterstadt
- AUSGANG:** Antrag stattgegeben.
- ANMERKUNGEN:** -
- KENNTNISNAHME:** A blue button labeled 'Kenntnisnahme' is highlighted.

On the left side, there is a navigation menu with two sections:

- BENUTZER:** Startseite, Profil, Lizenzen, Mitgliedschaften, Erklärungen, Dokumente, Finanzdaten, Abmelden.
- VERBAND:** Veranstaltungen, Anmeldungen, News & Abos.

At the bottom of the page, it says 'SAMS Verbandsadministrationssystem - Mitgliederbereich' and 'Datenschutz'.

Anleitung Freie Benutzeranmeldung

- Bei der nächsten Neuanmeldung ist anschließend die Vereinsmitgliedschaft bestätigt und im Menü ein entsprechender Eintrag (**blau**) vorhanden

The screenshot shows a web browser window displaying the DRV member portal. The browser address bar shows 'drv.test.sams-server.de'. The page has a yellow header with 'TESTSYSTEM' and 'DEUTSCHER RUDERVERBAND E.V.'. Below the header, there is a navigation menu on the left with categories: 'BENUTZER' (containing 'Startseite', 'Profil', 'Lizenzen', 'Mitgliedschaften', 'Erklärungen', 'Dokumente', 'Finanzdaten', 'Abmelden'), 'VERBAND' (containing 'Veranstaltungen', 'Anmeldungen', 'News & Abos'), and 'RVM' (containing 'Verein'). The 'RVM' category is highlighted with a blue border. The main content area includes a 'WILKOMMEN' section with a greeting 'Hallo, ■■■■■' and a user silhouette, an 'AKTUELLE ARTIKEL' section with 'Keine Artikel vorhanden.', and a 'TODO-LISTE' section with 'Es sind keine Todo-Einträge vorhanden.'. At the bottom, there is a footer with 'SAMS Verbandsadministrationssystem - Mitgliederbereich' and 'Datenschutz'.

Quick Links

- SAMS Verbandsverwaltung
- DRV Meldeportal
- Information Digitalisierung
- Kontakt Arbeitskreis Digitalisierung
- Kontakt Meldeportal
- Kontakt SAMS

<https://sams.rudern.de>

<https://meldeportal.rudern.de>

<https://www.rudern/digitalisierung>

digitalisierung@rudern.de

meldeportal@rudern.de

sams@rudern.de

Arbeitskreis Digitalisierung



Tobias Weysters

Vorsitzender, Leiter Sub-AK Wettkampf
tobias.weysters@rudern.de



Wilhelm Hummels

Leiter Sub-AK Verwaltung




Matthias Behrens

Leiter Sub-AK Change Management



Nils Warnke

Architektur,



Johannes Rauh

Trainingskonzeption



Thomas Witt

Datenschutz



Frank Kilian

Prozess-Management