

Regattameldung


Anleitung Arbeitskreis Digitalisierung

Januar 2023

digitalisierung@rudern.de

Regattameldung

Berechtigungen & Anmeldung



Anleitung Regattameldung

- Für die Berechtigung zur Meldung zu einer Regatta ist in SAMS die Vergabe der Rollen „Regattamelder“ notwendig (**blau**)

The screenshot shows the SAMS web interface for the Deutscher Ruderverband (DRV). The main content area is titled 'FUNKTIONÄRE ANLEGEN'. A list of roles is displayed, with 'Regattamelder' highlighted in blue. Below the list is a 'FILTER' section with a dropdown menu for 'Funktionärstyp filtern'. The bottom section, 'FUNKTIONÄRE', shows a table of existing roles with 'löschen' buttons.

| Funktion | zusätzl. Funktionsbezeichnung | funktionsbezogene Mailadresse | Aktion |
|--------------------------|-------------------------------|-------------------------------|---------|
| Rechnungsempfänger | | [blurred] | |
| Regattamelder | | [blurred] | löschen |
| Regattaveranstalter | zusätzl. Funktionsbezeichnung | funktionsbezogene Mailadresse | löschen |
| SAMS-Beauftragter Verein | | funktionsbezogene Mailadresse | löschen |

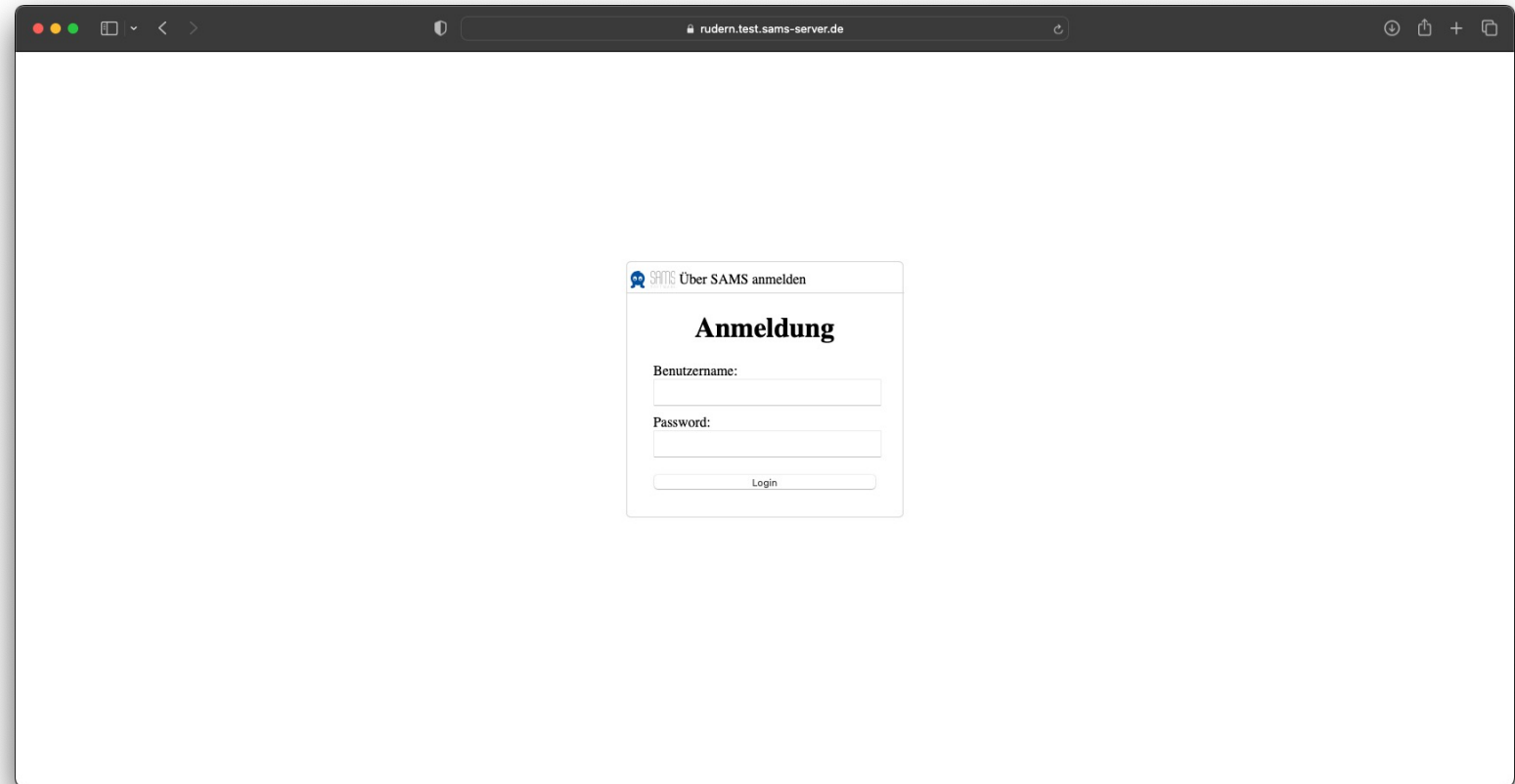
Anleitung Regattameldung

- Aufruf von <https://meldeportal.rudern.de>
- Anmeldung erfolgt über den Knopf „Login“ (**blau**)

The screenshot shows a web browser window with the URL `meldeportal-test.rudern.de`. The page features the DRV logo in the top left and a blue header bar with the text 'Regattaübersicht'. Below the header, there is a navigation menu with 'Regattaübersicht' and 'Export' options. A dropdown menu is set to 'Bevorstehende'. The main content area displays 'Mai 2023' and a card for 'Testregatta' on '12 - 14 May, Musterstädter See' with a 'Meldungen offen' button. A blue 'Login' button is located in the bottom left corner. The footer contains links for 'Impressum', 'Datenschutz', and 'Kontakt', along with a language selector set to 'Deutsch' and the 'TIME TEAM' logo.

Anleitung Regattameldung

- Anmeldung mit den vorhandenen SAMS-Benutzerdaten



The screenshot shows a web browser window with the address bar displaying "rudern.test.sams-server.de". The main content area contains a login form titled "Über SAMS anmelden". The form has the following fields and elements:

- Anmeldung** (Title)
- Benutzername:
- Password:
- Login


Anleitung Regattameldung

- Anschließend öffnet sich automatisch die Regattaübersicht
- Durch einen Klick auf eine Regatta mit Status „Meldung offen“ (**blau**) kann die Regattaausschreibung geöffnet werden

The screenshot shows a web browser window with the URL `meldeportal-test.rudern.de`. The page title is "Regattaübersicht". On the left sidebar, there is a "DRV" logo, a "Regattaübersicht" button, and an "Export" link. At the bottom of the sidebar is a "Max Melder" dropdown menu. The main content area features a "Bevorstehende" dropdown menu, a "Mai 2023" heading, and a table with one entry: "Testregatta" for the dates "12 - 14 May, Musterstädter See". A blue button labeled "Meldungen offen" is positioned to the right of this entry. The footer contains links for "Impressum", "Datenschutz", and "Kontakt", along with a language selector set to "Deutsch" and the "TIME TEAM" logo.

Regattameldung

Erstmeldung



Anleitung Regattameldung

- Über den Menüpunkt „Rennen“ (**blau**) kann die Rennübersicht geöffnet oder alternativ über den Knopf „Meldung abgeben“ (**grün**) direkt eine Meldung geöffnet werden

The screenshot shows the DRV registration portal for a regatta. The browser address bar shows 'meldeportal-test.rudern.de'. The page features a blue header with the DRV logo and the text 'Meldungen möglich Testregatta 12 - 14 May, Musterstadt'. A left sidebar contains a menu with 'Rennen' highlighted in blue, and other options like 'Zusätzliche Bestimmungen', 'Produkte', and 'Meine Meldungen'. A 'Meldung abgeben' button is visible in the top right. The main content area displays details for the regatta, including the name 'Testregatta', location 'Musterstadt', dates (Friday, Saturday, and Sunday, 2023), registration opening and closing times, a deadline for changes, and the regatta leader's name 'Walter WKR'. A footer contains links for 'Impressum', 'Datenschutz', and 'Kontakt', along with a language selector set to 'Deutsch' and the 'TIME TEAM' logo.

| Regatta | Veranstalter | Tage |
|--|------------------------------|------------------------------------|
| Name Testregatta | Ruderverein Musterstadt | Freitag (12.05.2023) |
| Stadt Musterstadt | Musterstädter See | Samstag (13.05.2023) |
| Meldungen öffnen Dienstag, 19. April 2022 18:00 | Kosten Default € 0 | Sonntag (14.05.2023) |
| Meldeschluss Mittwoch, 3. Mai 2023 18:00 | | Regattaleiter |
| Frist für Änderungen Sonntag, 14. Mai 2023 23:59 | | Name Name Regattaleiter |
| Wettkampfrichterobmann Walter WKR | | Telefonnummer +491811234531 |
| | | E-Mail-Adresse [redacted] |

Anleitung Regattameldung

- Im Feld „Rennen“ (**blau**) muss zunächst das entsprechende Rennen ausgewählt werden
- Im Feld „Meldender Verein“ (**grün**) können die Vereine ausgewählt werden, von denen der Melder die Meldeberechtigung hat
- Im unteren Bereich (**hellblau**) können anschließend die Sportler sowie der verantwortliche Trainer ausgewählt werden

The screenshot shows a web browser window with the URL `meldeportal-test.rudern.de`. The page header features the DRV logo and the text "Meldungen möglich" above "Testregatta" and "12 - 14 May, Musterstadt". A left sidebar contains navigation links: "Regatta", "Rennen" (highlighted in grey), "Zusätzliche Bestimmungen", "Produkte", and "Meine Meldungen". At the bottom of the sidebar are links "zurück gehen zu Regattaübersicht" and a "Max Melder" button. The main content area is titled "Meldung abgeben" and contains a form with the following fields:

- Allgemeines**
 - Rennen: [115] Männer-Doppelzweier A (SM 2x A) (highlighted in blue)
 - Meldender Verein: Duisburger Ruderverein e.V. (highlighted in green)
 - Alternativ zu
 - Apply a template button
- Sportler/Trainer** (highlighted in light blue)
 - Bug: Dummy User
 - Schlag: Rudi Ruderer
 - Trainer #1: Max Melder

Anleitung Regattameldung

- Wird das Feld „Alternativ zu“ (**blau**) ausgewählt, so wird ein zusätzliches Feld „Rennen“ (**grün**) angezeigt
- Diese Meldung gilt daher als Alternativmeldung, falls das zusätzlich ausgewählte Rennen nicht zustande kommt
- In diesem Fall wird die Meldung zu Rennen 115 nur aktiv, wenn das Rennen 129 nicht zustande kommt

Meldungen möglich
Testregatta
12 - 14 May, Musterstadt

DRV

Regatta
Rennen
Zusätzliche Bestimmungen
Produkte
Meine Meldungen

zurück gehen zu
Regattaübersicht

Max Melder

Meldung abgeben

Allgemeines

Rennen: [115] Männer-Doppelzweier A (SM 2x A)

Meldungender Verein: Duisburger Ruderverein e.V.

Alternativ zu

Rennen: [129] Männer-Doppelvierer A (SM 4x A)

Apply a template

Bug: Dummy User

Schlag: Rudi Ruderer

Trainer #1: Max Melder

Anleitung Regattameldung

- Vor dem Absenden einer Meldung kann ein “Meldevorlage“ über die Auswahl von „Create a new template?“ (**blau**) erstellt werden
- Daraufhin muss dieser Vorlage ein Name im Feld „Template name“ (**grün**) gegeben werden

The screenshot shows the DRV registration portal interface. On the left is a sidebar with the DRV logo and navigation links: Regatta, Rennen (highlighted), Zusätzliche Bestimmungen, Produkte, and Meine Meldungen. Below the sidebar are links for 'zurück gehen zu Regattaübersicht' and a dropdown for 'Max Melder'. The main content area is titled 'Apply a template' and contains several dropdown menus: 'Rennen' (set to '[115] Männer-Doppelzweier A (SM 2x A)'), 'Meldungender Verein' (set to 'Duisburger Ruderverein e.V.'), 'Bug' (set to 'Dummy User'), 'Schlag' (set to 'Rudi Ruderer'), and 'Trainer #1' (set to 'Max Melder'). There is an 'Alternativ zu' checkbox. Below these is a 'Schablone' section with a checked 'Create a new template?' checkbox and a text input field for 'Template name' containing 'Doppelzweier Dummy User / Rudi Ruderer'. A 'Speichern' button is at the bottom. The footer contains 'Impressum', 'Datenschutz', 'Kontakt', a language dropdown set to 'Deutsch', and the 'TIME TEAM' logo.

Anleitung Regattameldung

- Bei einer erneuten Meldung kann nun über den Knopf „Apply template“ (**blau**) die gespeicherten Vorlagen (**grün**) ausgewählt werden
- Anschließend wird die Bootsbesetzung auf Basis der Vorlage befüllt

The screenshot displays the DRV registration portal interface. The main header shows 'Meldungen möglich Testregatta 12 - 14 May, Musterstadt'. The left sidebar contains navigation options: 'Regatta', 'Rennen', 'Zusätzliche Bestimmungen', 'Produkte', and 'Meine Meldungen'. The main content area is titled 'Meldung abgeben' and includes a form for registration details. A modal dialog box titled 'entry_template.apply-a-template' is open, featuring a dropdown menu for selecting a template, a warning message: 'Applying a template will overwrite any existing selections of rowers, coxes, coaches and boats.', and buttons for 'Abbrechen' and 'Anwenden'. The 'Apply a template' button in the background form is highlighted in blue.

Anleitung Regattameldung

- Nach Übermittlung der Meldung wird die Meldung nochmals zusammengefasst

The screenshot shows a web browser window displaying the DRV registration portal. The browser address bar shows 'meldeportal-test.rudern.de'. The page header features the DRV logo and the text 'Meldungen möglich Testregatta 12 - 14 May, Musterstadt'. A navigation menu on the left includes 'Regatta', 'Rennen', 'Zusätzliche Bestimmungen', 'Produkte', and 'Meine Meldungen'. The main content area shows a 'Meldung anzeigen' view for '115 SM 2x-A Männer-Doppelzweier A'. Below this, the team 'Duisburger RV 1 1' is listed as 'Entered / Accepted'. A table lists the crew members: Rudi Ruderer (Bug), Dummy User (2), and Max Melder (Trainer). The footer contains links for 'Impressum', 'Datenschutz', and 'Kontakt', along with a language selector set to 'Deutsch' and the 'TIME TEAM' logo.

DRV

Meldungen möglich
Testregatta
12 - 14 May, Musterstadt

Regatta
Rennen
Zusätzliche Bestimmungen
Produkte
Meine Meldungen

zurück gehen zu
Regattaübersicht

Max Melder

Meldung anzeigen

Meldung bearbeiten Abmelden

115 SM 2x-A Männer-Doppelzweier A

Duisburger RV 1 1
Entered / Accepted

| | |
|-----------------|--------------|
| Duisburger RV 1 | DURV |
| Bug | Rudi Ruderer |
| 2 | Dummy User |
| Trainer | Max Melder |

Impressum Datenschutz Kontakt

Deutsch TIME TEAM

Anleitung Regattameldung

- Über „Meine Meldungen“ (**blau**) können anschließend die Vereine ausgewählt werden, zu denen der Melde die Meldeberechtigung hat

The screenshot shows a web browser window with the URL `meldeportal-test.rudern.de`. The page features the DRV logo in the top left. A navigation menu on the left includes links for *Regatta*, *Rennen*, *Zusätzliche Bestimmungen*, *Produkte*, and *Meine Meldungen* (highlighted in blue). The main content area is titled "Meldungen möglich" and "Testregatta" for the dates "12 - 14 May, Musterstadt". A "Meldung abgeben" button is in the top right. Below, a section "Wählen Sie einen Verein aus:" contains two dropdown menus with the selected options Duisburger Ruderverein e.V. and Essener-Ruder-Regattaverein e. V.. A "zurück gehen zu Regattaübersicht" link is at the bottom left, and a "Max Melder" dropdown is at the bottom center. The footer contains links for *Impressum*, *Datenschutz*, and *Kontakt*, along with a language selector set to "Deutsch" and the "TIME TEAM" logo.


Anleitung Regattameldung

- Nach der Auswahl eines Rudervereins erscheint eine Übersicht über sämtliche Meldungen

The screenshot shows a web browser window with the URL `meldeportal-test.rudern.de`. The page features the DRV logo in the top left and a navigation menu with options: *Regatta*, *Rennen*, *Zusätzliche Bestimmungen*, *Produkte*, and *Meine Meldungen* (highlighted). The main content area is titled "Testregatta" with the dates "12 - 14 May, Musterstadt". Below this, a section for "Duisburger Ruderverein e.V." displays "Entries owned by this club". Two entry cards are shown, both for "115 SM 2x A Männer-Doppelzweier A". The first card is for "Duisburger RV 2" with a "Schlag" button and the name "Rudi Ruderer". The second card is for "Duisburger RV 1" with a "Schlag" button and the name "Dummy User". Each card has a "Meldung anzeigen" link with a dropdown arrow. At the bottom left, there is a link "zurück gehen zu Regattaübersicht" and a "Max Melder" button. The footer contains "Impressum", "Datenschutz", "Kontakt", a language selector set to "Deutsch", and the "TIME TEAM" logo.

Regattameldung

Nachmeldungen



Anleitung Regattameldung

- Eine Nachmeldung geschieht genau so wie eine reguläre Meldung
- Nach Abschluss der Meldung ist der Status der Meldung allerdings „Pending“ (**blau**)

The screenshot shows a web browser window with the URL `meldeportal-test.rudern.de`. The page header features the DRV logo and the text "Meldungen möglich" above "Testregatta" and "12 - 14 May, Musterstadt". A left sidebar contains navigation links: "Regatta", "Rennen", "Zusätzliche Bestimmungen", "Produkte", and "Meine Meldungen". The main content area shows a confirmation message: "The entry has been created successfully." Below this, the regatta details are displayed: "115 SM 2x A Männer-Doppelzweier A". The team name "Duisburger RV" is shown with a status of "Entered / Pending", where "Pending" is highlighted in a blue box. A table lists the crew members:

| Duisburger RV | |
|---------------|--------------|
| Bug | Rudi Ruderer |
| 2 | Dummy User |

At the top right of the main content area, there is a red button labeled "entry.cancel-revision". At the bottom of the page, there are links for "Impressum", "Datenschutz", and "Kontakt", along with a language selector set to "Deutsch" and the "TIME TEAM" logo.

Anleitung Regattameldung

- Für den Fall, dass der Ausrichter die Nachmeldung noch nicht bestätigen kann, kann er die Nachmeldung auf die Warteliste setzen und ggf. später akzeptieren
- Für diesen Fall ist der Status „On hold“ (**blau**)

The screenshot shows a web browser window with the URL `meldeportal-test.rudern.de`. The page features the DRV logo in the top left and a navigation menu with options: [Regatta](#), [Rennen](#) (highlighted), [Zusätzliche Bestimmungen](#), [Produkte](#), and [Meine Meldungen](#). At the bottom of the menu is a button labeled [zurück gehen zu Regattaübersicht](#) and a dropdown menu for [Max Melder](#).

The main content area has a blue header with the text "Meldungen möglich" and "Testregatta 12 - 14 May, Musterstadt". Below this is a navigation bar with a back arrow, "Meldung anzeigen", and buttons for "Meldung bearbeiten", "Abmelden", and "entry.cancel-revision".

The registration details for entry 115 (SM 2x-A) in the "Männer-Doppelzweier A" class are shown. The team is "Duisburger RV" (DURV) and the status is "Entered On hold", with "On hold" highlighted in a blue box. A table lists the crew members:

| Duisburger RV | | DURV |
|---------------|--|--------------|
| Bug | | Rudi Ruderer |
| 2 | | Dummy User |

The footer contains links for [Impressum](#), [Datenschutz](#), and [Kontakt](#), along with a language selector set to "Deutsch" and the "TIME TEAM" logo.

Anleitung Regattameldung

- Der meldende Trainer erhält nach der Entscheidung des Veranstalters eine entsprechende Mail-Benachrichtigung.

The screenshot shows an email interface with the following content:

Meldungsanfrage zu Rennen [115] SM 2x A (Duisburger RV) für Testregatta zurückgestellt

Die folgende Meldungsanfrage für die Regatta Testregatta wurde vom Veranstalter geprüft und zurückgestellt.

Folgender Hinweis wurde während der Überprüfung der Anfrage abgegeben:

Nach der nächsten Abmeldung kann die Nachmeldung akzeptiert werden

| Details | |
|------------|----------------------------------|
| Crew name | Duisburger RV |
| Club | Duisburger Ruderverein e.V. DuRV |
| Event | 115: SM 2x A |
| Rower | 1: Rudi Ruderer 2: Dummy User |
| Created at | 18.02.2023 20:14 |

Buttons: On hold, Anfrage öffnen

Anleitung Regattameldung

- Für den Fall, dass der Ausrichter die Nachmeldung bestätigt, wechselt der Status auf „Accepted“ (**blau**)

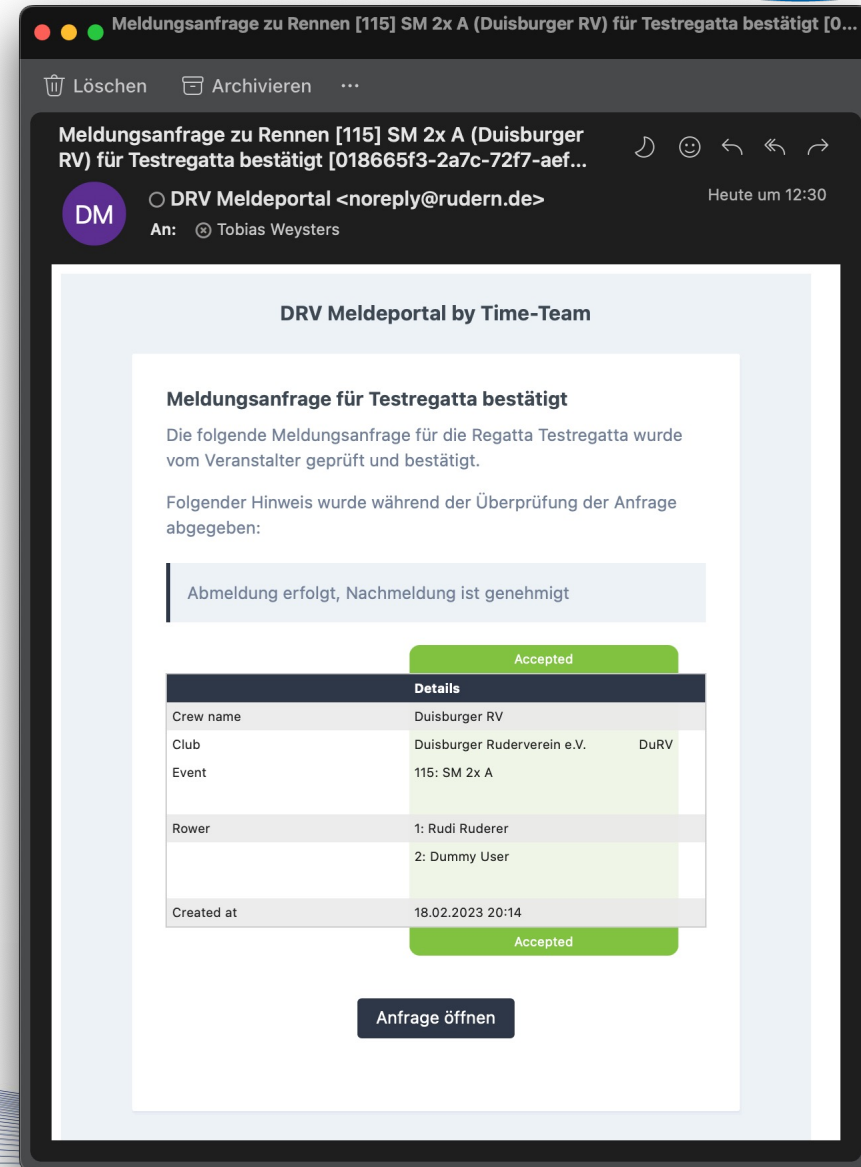
The screenshot shows a web browser window with the URL `meldeportal-test.rudern.de`. The page header features the DRV logo and the text "Meldungen möglich" above "Testregatta" and "12 - 14 May, Musterstadt". A navigation menu on the left includes "Regatta", "Rennen", "Zusätzliche Bestimmungen", "Produkte", and "Meine Meldungen". The main content area displays "Meldung anzeigen" with buttons for "Meldung bearbeiten" and "Abmelden". Below this, a row shows the entry number "115" with a "SM 2x-A" tag and the category "Männer-Doppelzweier A". The team name "Duisburger RV" is prominently displayed, with the status "Entered" and "Accepted" (highlighted in a blue box). A table below lists the crew members:

| Duisburger RV | | DURV |
|---------------|--|--------------|
| Bug | | Rudi Ruderer |
| 2 | | Dummy User |

At the bottom of the page, there are links for "zurück gehen zu Regattaübersicht" and "Max Melder", and a footer with "Impressum", "Datenschutz", "Kontakt", "Deutsch", and "TIME TEAM".

Anleitung Regattameldung

- Der meldende Trainer erhält nach der Entscheidung des Veranstalters eine entsprechende Mail-Benachrichtigung.



Anleitung Regattameldung

- Für den Fall, dass der Ausrichter die Nachmeldung ablehnt, wechselt der Status auf „Declined“ (**blau**)

The screenshot shows a web browser window with the URL `meldeportal-test.rudern.de`. The page header features the DRV logo and the text "Meldungen möglich" and "Testregatta 12 - 14 May, Musterstadt". A navigation menu on the left includes "Regatta", "Rennen", "Zusätzliche Bestimmungen", "Produkte", and "Meine Meldungen". The main content area displays "Meldung anzeigen" with buttons for "Meldung bearbeiten" and "Abmelden". The entry details are: "115 SM 2x A Männer-Doppelzweier A". The status is "Entered Declined", with "Declined" highlighted in a blue box. Below this, a table lists the participants:

| Duisburger RV 2 | | DURV |
|-----------------|--|--------------|
| Bug | | Rudi Ruderer |
| 2 | | Dummy User |

At the bottom, there are links for "zurück gehen zu Regattaübersicht" and "Max Melder", and a footer with "Impressum", "Datenschutz", "Kontakt", "Deutsch", and "TIME TEAM".

Anleitung Regattameldung

- Der meldende Trainer erhält nach der Entscheidung des Veranstalters eine entsprechende Mail-Benachrichtigung.

The screenshot shows an email interface with the following content:

Meldungsanfrage zu Rennen [115] SM 2x A (Duisburger RV 2) für Testregatta abgelehnt [01866974-8bcb-704a...

DM **DRV Meldeportal** <noreply@rudern.de> Heute um 12:35
An: Tobias Weysters

DRV Meldeportal by Time-Team

Meldungsanfrage für Testregatta abgelehnt

Die folgende Meldungsanfrage für die Regatta Testregatta wurde vom Veranstalter geprüft und abgelehnt.

Folgender Hinweis wurde während der Überprüfung der Anfrage abgegeben:


Leider sind keine Nachmeldungen mehr möglich

| Details | |
|------------|----------------------------------|
| Crew name | Duisburger RV 2 |
| Club | Duisburger Ruderverein e.V. DuRV |
| Event | 115: SM 2x A |
| Rower | 1: Rudi Ruderer 2: Dummy User |
| Created at | 19.02.2023 12:34 |

Anfrage öffnen

Regattameldung

Ummeldungen



Anleitung Ummeldungen

- Um eine Ummeldung durchzuführen, muss zunächst auf der Regatta der Bereich „Meine Meldungen“ (**blau**) ausgewählt und anschließend der entsprechende Verein (**grün**) selektiert werden

The screenshot shows a web browser window with the URL `meldeportal-test.rudern.de`. The page features the DRV logo in the top left. A navigation menu on the left includes links for [Regatta](#), [Rennen](#), [Zusätzliche Bestimmungen](#), [Produkte](#), and [Meine Meldungen](#) (highlighted in blue). Below the menu is a link [zurück gehen zu Regattaübersicht](#) and a user profile dropdown for [Max Melder](#). The main content area has a blue header with the text *Meldungen möglich* and **Testregatta** (12 - 14 May, Musterstadt). A left navigation arrow and a [Meldung abgeben](#) button are present. The main form asks to 'Wählen Sie einen Verein aus:' and lists two options: **Duisburger Ruderverein e.V.** (highlighted with a green border) and [Essener-Ruder-Regattaverein e. V.](#). The footer contains links for [Impressum](#), [Datenschutz](#), and [Kontakt](#), along with a language dropdown set to 'Deutsch' and the 'TIME TEAM' logo.

Anleitung Ummeldungen

- Anschließend kann in der Liste der Meldungen die Meldung, die umgemeldet werden soll geöffnet werden **blau**)

The screenshot shows a web browser window with the URL `meldeportal-test.rudern.de`. The page header includes the DRV logo and the text "Meldungen möglich" and "Testregatta 12 - 14 May, Musterstadt". A left sidebar contains navigation links: "Regatta", "Rennen", "Zusätzliche Bestimmungen", "Produkte", and "Meine Meldungen" (highlighted). Below the sidebar are links for "zurück gehen zu Regattaübersicht" and a "Max Melder" dropdown menu. The main content area displays "Duisburger Ruderverein e.V. Entries owned by this club" and lists two entries for "Männer-Doppelzweier A" (SM 2x A) with entry number 115. Each entry card shows the club name "Duisburger RV 1" and "Duisburger RV 2", a "Bug" button, and a "Schlag" button. The "Meldung anzeigen" button for the second entry is highlighted in blue.

Anleitung Ummeldungen

- Anschließend kann die Meldung über den Knopf „Meldung bearbeiten“ (**blau**) angepasst werden

The screenshot shows a web browser window with the URL `meldeportal-test.rudern.de`. The page features the DRV logo in the top left and a navigation menu with items: Regatta, Rennen (highlighted), Zusätzliche Bestimmungen, Produkte, and Meine Meldungen. At the bottom of the menu is a button for 'Max Melder'. The main content area is titled 'Testregatta' for the dates '12 - 14 May, Musterstadt'. Below this, there is a 'Meldung anzeigen' section with a blue 'Meldung bearbeiten' button and a red 'Abmelden' button. The entry details show '115 SM 2x A Männer-Doppelzweier A' and 'Duisburger RV 1 1' with status 'Entered / Accepted'. A table lists the crew members: 'Duisburger RV 1' (DRV), 'Rudi Ruderer' (with a 'Bug' tag), and 'Dummy User'. The footer contains links for 'Impressum', 'Datenschutz', and 'Kontakt', along with a language selector set to 'Deutsch' and the 'TIME TEAM' logo.

| Name | Team |
|-----------------|------|
| Duisburger RV 1 | DRV |
| Rudi Ruderer | |
| Dummy User | |

Anleitung Ummeldungen


- Anschließend wird wieder die bekannte Übersicht zur Meldung abgegeben und die Sportler können aktualisiert werden
- Über den Knopf „Speichern“ wird diese Änderung anschließend dem Veranstalter übermittelt
- Die Genehmigung und Benachrichtigung erfolgt anschließend analog zu einer Nachmeldung

The screenshot shows a web browser window with the URL `meldeportal-test.rudern.de`. The page header features the DRV logo and the text "Meldungen möglich" above "Testregatta" and "12 - 14 Mai, Musterstadt". A left sidebar contains navigation links: "Regatta", "Rennen" (highlighted), "Zusätzliche Bestimmungen", "Produkte", and "Meine Meldungen". At the bottom of the sidebar are links for "zurück gehen zu Regattaübersicht" and a "Max Melder" button. The main content area is titled "Meldung bearbeiten" and contains a form with the following fields:

- Allgemeines**
- Rennen: [115] Männer-Doppelzweier A (SM 2x A)
- Meldender Verein: Duisburger Ruderverein e.V.
- Alternativ zu
- Apply a template** (button)
- Bug: Rudi Ruderer
- Schlag: Dummy User
- Trainer #1: Clubmitglied auswählen (dropdown menu showing "Tobias")

Regattameldung

Abmeldungen



Anleitung Abmeldungen

- Um eine Abmeldung durchzuführen, muss zunächst auf der Regatta der Bereich „Meine Meldungen“ (**blau**) ausgewählt und anschließend der entsprechende Verein (**grün**) selektiert werden

The screenshot shows a web browser window with the URL `meldeportal-test.rudern.de`. The page features the DRV logo in the top left. A navigation menu on the left includes links for [Regatta](#), [Rennen](#), [Zusätzliche Bestimmungen](#), [Produkte](#), and [Meine Meldungen](#) (highlighted in blue). Below the menu is a link [zurück gehen zu Regattaübersicht](#) and a dropdown menu for `Max Melder`. The main content area has a blue header with the text `Meldungen möglich` and `Testregatta` (12 - 14 May, Musterstadt). A `Meldung abgeben` button is in the top right. The main form asks to 'Wählen Sie einen Verein aus:' and lists two options: `Duisburger Ruderverein e.V.` (highlighted with a green border) and `Essener-Ruder-Regattaverein e. V.`. The footer contains links for `Impressum`, `Datenschutz`, and `Kontakt`, along with a language dropdown set to `Deutsch` and the `TIME TEAM` logo.

Anleitung Abmeldungen

- Anschließend kann in der Liste der Meldungen die Meldung, die abgemeldet werden soll geöffnet werden **blau**)

The screenshot shows a web browser window with the URL `meldeportal-test.rudern.de`. The page header includes the DRV logo and the text "Meldungen möglich" and "Testregatta 12 - 14 May, Musterstadt". A left sidebar contains navigation links: "Regatta", "Rennen", "Zusätzliche Bestimmungen", "Produkte", and "Meine Meldungen" (highlighted). Below the sidebar are links for "zurück gehen zu Regattaübersicht" and a "Max Melder" dropdown menu. The main content area displays "Duisburger Ruderverein e.V. Entries owned by this club" and lists two entries for "Männer-Doppelzweier A" (SM 2x A) with entry number 115. Each entry is associated with "Duisburger RV 1" and "Duisburger RV 2" (both DURV). The entries are managed by "Rudi Ruderer" (Bug) and "Dummy User" (Schlag). The "Meldung anzeigen" button for the second entry is highlighted in blue. A "TIME" label is visible in the bottom right corner of the page.

Anleitung Abmeldungen

- Anschließend kann die Meldung über den Knopf „Abmelden“ (**blau**) abgemeldet werden

The screenshot shows a web browser window with the URL `meldeportal-test.rudern.de`. The page features the DRV logo in the top left and a navigation menu with items: Regatta, Rennen (highlighted), Zusätzliche Bestimmungen, Produkte, and Meine Meldungen. At the bottom of the menu is a button for 'Max Melder'. The main content area is titled 'Testregatta' with the dates '12 - 14 May, Musterstadt'. A breadcrumb trail shows 'Meldung anzeigen'. On the right side, there are two buttons: 'Meldung bearbeiten' and 'Abmelden' (highlighted in red). The entry details include the number '115', the category 'SM 2x A', and the race name 'Männer-Doppelzweier A'. The team name 'Duisburger RV 1 1' is displayed in large text, followed by the status 'Entered / Accepted'. Below this is a table with two rows of crew members:

| | |
|-----------------|--------------|
| Duisburger RV 1 | DURV |
| Bug | Rudi Ruderer |
| 2 | Dummy User |

At the bottom of the page, there are links for 'Impressum', 'Datenschutz', and 'Kontakt', a language selector set to 'Deutsch', and the 'TIME TEAM' logo.

Anleitung Abmeldungen

- Im anschließenden Fenster muss eine Begründung für die Abmeldung eingegeben werden, bevor die Abmeldung abgesendet werden kann

The screenshot shows a web browser window with the URL `meldeportal-test.rudern.de`. The page features the DRV logo in the top left and a navigation menu with items: *Regatta*, **Rennen**, *Zusätzliche Bestimmungen*, *Produkte*, and *Meine Meldungen*. Below the menu is a link *zurück gehen zu Regattaübersicht* and a user dropdown menu showing **Max Melder**. The main content area has a blue header with the text *Meldungen möglich*, **Testregatta**, and *12 - 14 May, Musterstadt*. Below this is a breadcrumb *Meldung abgeben* with a back arrow. A large text input field is present, followed by a blue **Abmelden** button. The footer contains links for *Impressum*, *Datenschutz*, and *Kontakt*, along with a language selector set to **Deutsch** and the **TIME TEAM** logo.

Anleitung Abmeldungen

- Der Status der Abmeldung wechselt nun zu „Pending“ bis sie durch den Regattaveranstalter bestätigt wurde

The screenshot shows a web browser window with the URL `meldeportal-test.rudern.de`. The page header includes the DRV logo and the text "Meldungen möglich" and "Testregatta 12 - 14 May, Musterstadt". A left sidebar contains navigation links: "Regatta", "Rennen" (highlighted), "Zusätzliche Bestimmungen", "Produkte", and "Meine Meldungen". At the bottom of the sidebar are links for "zurück gehen zu Regattaübersicht" and a "Max Melder" button. The main content area shows a confirmation message: "The entry has been withdrawn successfully." Below this, the entry details are displayed: "115 SM 2x A Männer-Doppelzweier A". The entry name is "Duisburger RV 2 2" with the status "Withdrawn before draw / Pending". A table lists the participants:

| | |
|-----------------|--------------|
| Duisburger RV 1 | DURV |
| Bug | Rudi Ruderer |
| 2 | Dummy User |

A red button labeled "entry.cancel-revision" is located in the top right corner of the main content area.

Anleitung Abmeldung

- Der meldende Trainer erhält nach der Entscheidung des Veranstalters eine entsprechende Mail-Benachrichtigung.

Meldungsanfrage zu Rennen [115] SM 2x A (Duisburger RV) für Testregatta bestätigt [01866986-ebc3-73c7-88...]

DM DRV Meldeportal <noreply@rudern.de> Heute um 12:56

DRV Meldeportal by Time-Team

Meldungsanfrage für Testregatta bestätigt

Die folgende Meldungsanfrage für die Regatta Testregatta wurde vom Veranstalter geprüft und bestätigt.

Folgender Hinweis wurde während der Überprüfung der Anfrage abgegeben:

Abmeldung fristgerecht übermittelt

| Details | |
|------------|---|
| Crew name | Duisburger RV <i>Withdrawn before draw</i> |
| Club | Duisburger Ruderverein e.V. DuRV |
| Event | 115: SM 2x A |
| Rower | 1: Rudi Ruderer 2: Dummy User |
| Created at | 19.02.2023 12:54 |

Anfrage öffnen

Anleitung Abmeldung

- Nach der Bestätigung der Abmeldung durch den Veranstalter wechselt der Status auf „Accepted“ (**blau**)

The screenshot shows the DRV website interface for a regatta. The left sidebar contains navigation links: Regatta, Rennen (highlighted), Zusätzliche Bestimmungen, Produkte, and Meine Meldungen. Below these is a link 'zurück gehen zu Regattaübersicht' and a 'Max Melder' dropdown menu. The main content area is titled 'Testregatta' (12-14 May, Musterstadt) and shows a 'Meldung anzeigen' section for entry 115 (SM 2x A, Männer-Doppelzweier A). The entry is for 'Duisburger RV' (DRV) with a status of 'Withdrawn before draw / Accepted'. A table below lists the crew members: Rudi Ruderer (Bug) and Dummy User (2).

| Duisburger RV | |
|-----------------------|--------------|
| Withdrawn before draw | DRV |
| Bug | Rudi Ruderer |
| 2 | Dummy User |

Quick Links

- SAMS Verbandsverwaltung
- DRV Meldeportal
- Information Digitalisierung
- Kontakt Arbeitskreis Digitalisierung
- Kontakt Meldeportal
- Kontakt SAMS

<https://sams.rudern.de>

<https://meldeportal.rudern.de>

<https://www.rudern/digitalisierung>

digitalisierung@rudern.de

meldeportal@rudern.de

sams@rudern.de

Arbeitskreis Digitalisierung



Tobias Weysters

Vorsitzender, Leiter Sub-AK Wettkampf
tobias.weysters@rudern.de



Wilhelm Hummels

Leiter Sub-AK Verwaltung




Nils Warnke

Architektur,



Frank Kilian

Prozess-Management



Johannes Rauh

Trainingskonzeption



Thomas Witt

Datenschutz